


# Autopar<sup>®</sup>

*Drive Train*

**COMPONENTES EJE DIFERENCIAL**  
*Differential Components*



Llévamos en  
tu smartphone

**Catálogo 2020**

**Dacomsa** **kuo**  
refacciones

# Autopar<sup>®</sup>

*Drive Train*

## Amplia gama de productos para sistema tren motriz

PARTES DE CARDÁN • EMBRAGUES • PARTES DE DIFERENCIAL  
CRUCETAS • PARTES DE TRANSMISIÓN



- SOPORTE TÉCNICO
- PRECIO COMPETITIVO
- PRODUCTOS GARANTIZADOS


## ÍNDICE

Contenido	Página
<b>Introducción</b>	<b>2</b>
<b>Tabla de Identificación de Ejes</b>	<b>4</b>
<b>Ejes Semiflotante y Flotante</b>	
Eje Semiflotante	5
Eje Flotante	6
<b>Medición de Corona</b>	<b>7</b>
<b>Orden de Eje</b>	
AAM 11.5"	8
AAM 8.5", 8.6", 8.635"	8
Chrysler 9.25"	8
Dana 44	8
Dana 44/60	8
Dana 44-4	8
Dana 70	10
Dana 80	10
Dana S110	10
Dana S135, S150	12
Dirona 19158	12
Ford 8.5"	12
Ford 8.8"	12
Ford Ranger	12
H100 Diesel	12
H100 Gasolina	12
Hino 300	12
Isuzu 11.5"	12
Isuzu 12.5"	12
Mercedes Benz Sprinter	12
Meritor	12
Mitsubishi L200	12
Nissan C200	12
Nissan Cabstar	12
Nissan D22	12
Nissan D23	12
Nissan H233B	12
Toyota Hiace 8.0"	12
Transeje Atos	12
Transeje Tornado	12
VW Volksbus	12

Contenido	Página
<b>Orden de Aplicación</b>	
Buick	14
Cadillac	14
Chevrolet	16
Chrysler	36
Dodge	38
Ford	48
Freightliner	58
GMC	58
Hino	62
Hummer	62
International	62
Isuzu	62
Jeep	64
Lincoln	66
Mazda	66
Mercedes Benz	66
Mercury	66
Mitsubishi	66
Nissan	68
Oldsmobile	68
Pontiac	70
Toyota	72
Volkswagen	72
<b>Orden de Número de Parte Con Imagen</b>	
Corona y Piñón	74
Portaengranes	86
Satélites y Planetarios	88
Semiejes	92
Baleros	108



Autopar Drive Train es la marca de los especialistas y expertos del sistema tren motriz. Contamos con soluciones para las necesidades del mercado, en los componentes de la flecha cardán, diferencial, partes de transmisión y embragues.



En Autopar nos aseguramos de un buen control de calidad, en donde nuestro equipo de servicio técnico, realiza una extensa validación dimensional, fabricación y funcionamiento de todos los productos antes de ofrecerlos a nuestros clientes, donde el valor es nuestro producto y la calidad su respaldo.




## SOPORTE Y CAPACITACIÓN

### Soporte y Capacitación Técnica.

Autopar Drive Train, dentro sus principales objetivos es brindar el soporte y capacitación a la fuerza de ventas de nuestros clientes y usuarios finales con el fin de mantenerlos actualizados en información, la integración e Innovación de nuestros productos.

Autopar pone a su disposición las siguientes herramientas:

- Conferencias técnicas.
- Conferencias comerciales.
- Videos de instalación y armado.
- Descarga de catálogos e información técnica en [www.dacomsa.com](http://www.dacomsa.com)

Mantente informado de las noticias más recientes de nuestras marcas a través de nuestras redes sociales y  [LosEspecialistas](#)

### ASESORÍA Y SOPORTE TÉCNICO

Para consultas y dudas sobre nuestros productos.

**Contacto Nacional e Internacional:**

Teléfono: **+52 (55) 57 26 82 03**

Correo electrónico: **servicio.tecnico@kuoafmkt.com**

Lada sin costo **01 800 201 8319**

#### Nuestras Instalaciones.

Contamos con el apoyo de un Centro de Distribución de más de 12,000 m<sup>2</sup> con varios niveles de almacenamiento que permite tener un nivel de servicio del más del 95% con tiempos de entrega de 24 y 48 horas, gracias a la tecnología WMS y SAP.



### FLECHA CARDÁN

#### Eje Diferencial Autopar

Parte del tren Motriz diseñado para transformar y distribuir el movimiento giratorio proveniente de la Flecha cardan para transmitirlo a las ruedas del vehículo.

#### Funciones principales del Eje Diferencial

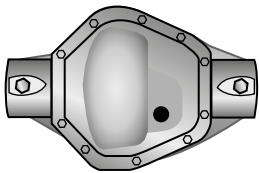
1. Convierte el movimiento longitudinal giratorio, a un movimiento transversal giratorio, a 90 grados.
- 2.- Reduce las R.P.M. provenientes de la transmisión e incrementa la potencia.
- 3.- Diferencia la potencia y velocidad entre ambas ruedas, para que una gire más que la otra, según la curva.

#### Partes del Eje Diferencial

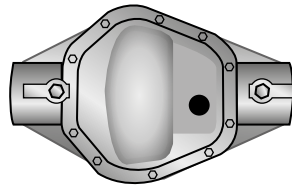




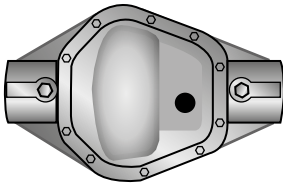
# TABLA DE IDENTIFICACIÓN DE EJES



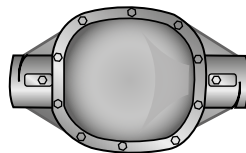
Dana 44  
8.5 inch



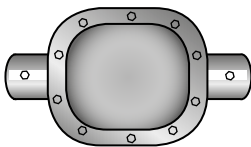
Dana 60  
9.75 inch



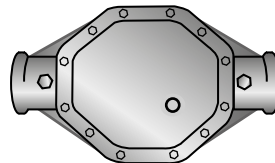
Dana 70  
10.54 inch



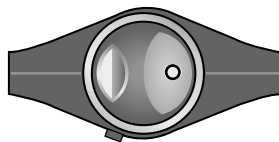
Ford  
8.8 inch



GM  
8.5 inch 10 bolt



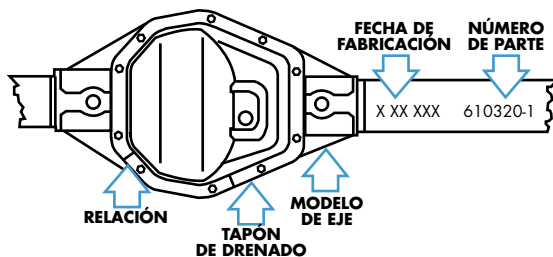
Chrysler  
9.25 inch



Toyota  
7.8 inch

## Modelos de Eje Cubiertos por Autopar

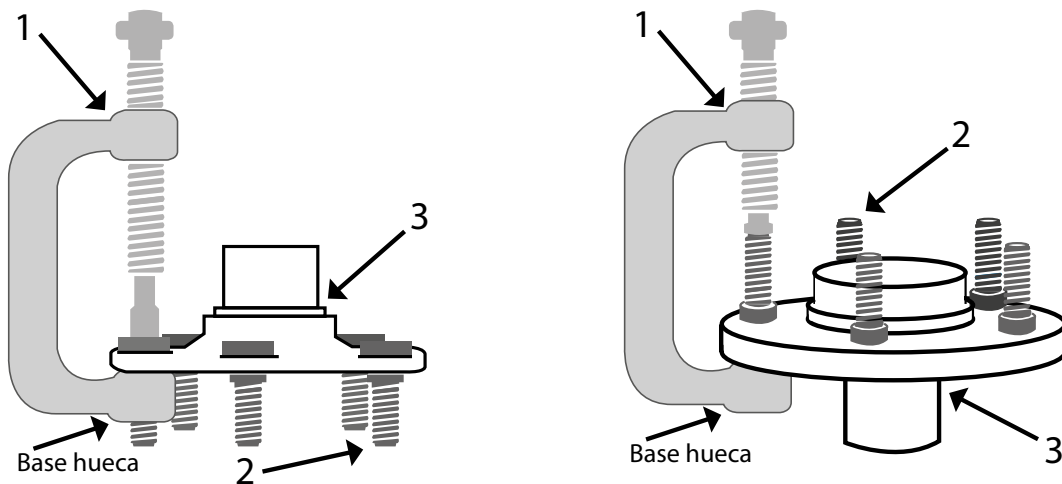
- AAM 11.5"
- AAM 8.5", 8.6", 8.635"
- CHRYSLER 9.25"
- DANA 44
- DANA 44/60
- DANA 44-4
- DANA 70
- DANA 80
- DANA S110
- DANA S135, S150
- FORD 8.5"
- FORD 8.8"
- FORD RANGER
- H100 DIESEL
- H100 GASOLINA
- HINO 300
- ISUZU 11.5"
- ISUZU 12.5"
- MB SPRINTER
- MITSUBISHI L200
- NISSAN C200
- NISSAN CABSTAR
- NISSAN D22
- NISSAN D23
- NISSAN H233B
- TOYOTA HIACE 8.0"
- TRANSEJE ATOS
- TRANSEJE TORNADO
- VW VOLKSBUS




### EJE SEMIFLOTANTE

#### Eje Semiflotante

Los ejes semiflotantes se caracterizan por soportar el peso del vehículo debido a su configuración, ya que el rin de la llanta está montado directamente al semieje, a través de birlos que deben colocarse a presión en la brida, como se muestra en las siguientes ilustraciones.



1. Prensa tipo C con base hueca
2. Birlos de montaje de la rueda
3. Semieje

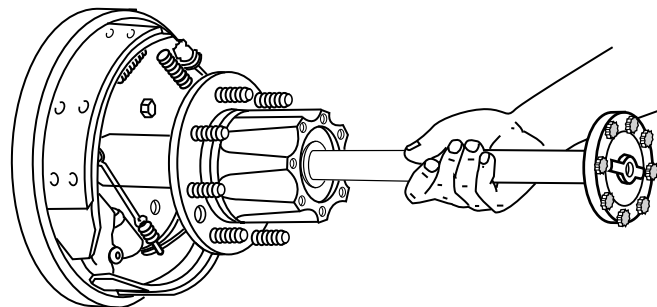
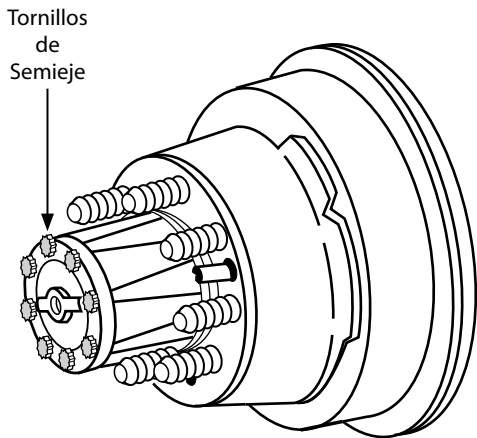
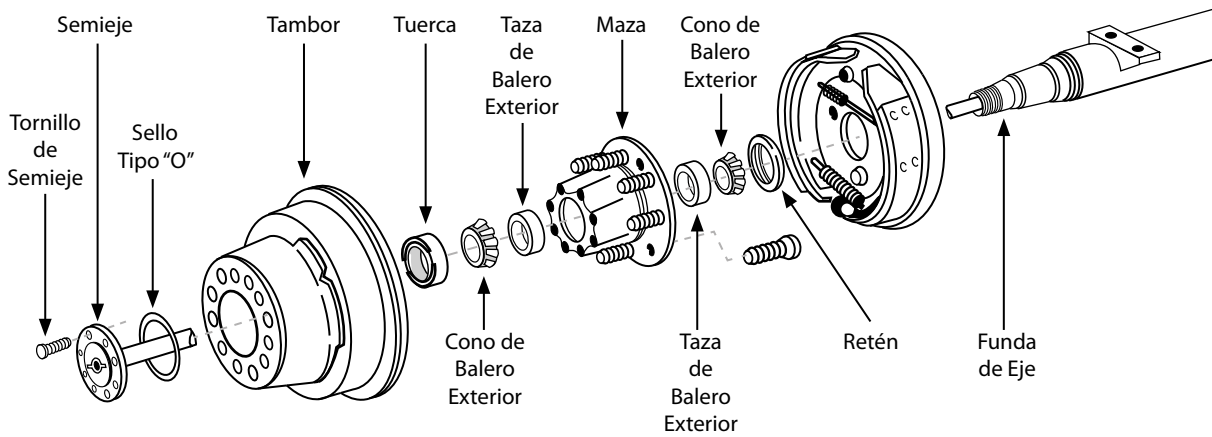




# EJE FLOTANTE

## Eje Flotante

Los ejes flotantes se caracterizan por que la "funda" del diferencial soporta el peso del vehículo, por lo que el semieje puede retirarse sin desmontar la rueda del vehículo a través de tornillos.

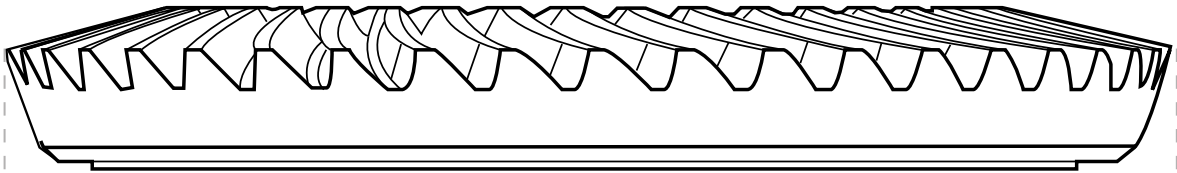





## Medición de Corona

### Medición de Corona


Para determinar el diámetro de la Corona, se debe de medir el diámetro exterior.











Diámetro de la Corona












# ORDEN EJE











## Orden Eje








Modelo de Eje 	Dientes Corona - Piñón / Relación 	Marca 	Año Inicial 	Año Final 	Número de Parte 	Ensamble Porta Engranés 	Porta Engranés 
<b>AAM 11.5"</b>	41-10/ 4.10	CHRYSLER	03	18	AC1041-21DK		
			06	09	AC1041-21DK		
		GM	01	18	AC1041-21DK		
<b>AAM 8.5", 8.6", 8.635"</b>	41-11/ 3.73	GM	70	14	AG8.6-1141		
<b>AAM 8.5", 8.6", 8.635"</b>	41-12/ 3.42	GM	70	14	AG8.6-1241		
<b>CHRYSLER 9.25"</b>	39-11/ 3.55	CHRYSLER	67	08	AC1139-13C		
<b>DANA 44</b>	41-11/ 3.73	GM	52	80	A22736XK		A32684
			81	90	A22736XK		A32684
			91	97	A22736XK		A32684
		CHRYSLER	57	93	A22736XK		A32684
		FORD	53	79	A22736XK		A32684
			80	02	A22736XK		A32684
			92	96	A22736XK		A32684
		INTERNATIONAL	68	80	A22736XK		A32684
		ISUZU	93	97	A22736XK		A32684
<b>DANA 44</b>	47-11/ 4.27	NISSAN	94	95	A753878XK		A32684
<b>DANA 44/60</b>			96	02	A753878XK		A32684
<b>DANA 44-4</b>	41-12/ 3.42	CHRYSLER	00	01	A755741-42XK	A75867X	A47246
			02	02	A755741-42XK	A75867X	A47246
<b>DANA 44-4</b>	41-11/ 3.73	CHRYSLER	00	01	A755741-43XK	A75867X	A47246
			02	02	A755741-43XK	A75867X	A47246
<b>DANA 44-4</b>	38-11/ 3.45	GM	96	02	A75866XK	A75867X	A47246
<b>DANA 44-4</b>	46-13/ 3.54	CHRYSLER	00	02	A75945XK	A75867X	A47246
		FORD	98	01	A75945XK	A75867X	A47246

Satélites y Planetarios 	Semieje Lado Derecho 	Semieje Lado Izquierdo 	Balero Altura 	Balero Precarga 	Balero Porta Engranés 	Balero Rueda 	Balero de Piñón (Piloto) 
	AFL116	AFL116					
A74047015	AG332/430DIFL AFL115	AG332/430DIFL AFL115					
A74047015	AG332/430DIFL AFL115	AG332/430DIFL AFL115					
	A753417						
	AG2928DIFL	AG2928DIFL					
A706027 Satélites y planetarios A17878 Perno de satélites							
A706027 Satélites y planetarios A17878 Perno de satélites	A752003	A752003					
A706027 Satélites y planetarios A17878 Perno de satélites	AF261/428DFL	AF291/828IFL					
A706027 Satélites y planetarios A17878 Perno de satélites	A753846	A753847					
	A753417						
A706027	A753619	A753619	AB31594	AB2872	AB25590		
	A754663	A754663	AB31594	AB2872	AB25590		
A755354X							
A755354X							
A755354X							
A755354X							
A755354X	A36113-1	A36113-1					




## Orden Eje

Modelo de Eje 	Dientes Corona - Piñón / Relación 	Marca 	Año Inicial 	Año Final 	Número de Parte 	Ensamble Porta Engranés 	Porta Engranés 
<b>DANA 70</b>	39-8/ 4.88	GM	74	10	A25965XK		A42931
		CHRYSLER	60	03	A25965XK	A753680X	A42931
			60	93	A25965XK	A753680X	A42931
		FORD	75	10	A25965XK		A42931
			70	06	A25965XK		A42931
<b>DANA 70</b>	41-8/ 5.13	GM	92	00	A25966XK		A42931
			73	10	A25966XK		A42931
		CHRYSLER	60	03	A25966XK	A753680X	A42931
		FORD	70	10	A25966XK		A42931
<b>DANA 70</b>	41-9/ 4.56	GM	74	86	A26013XK		A42931
			73	10	A26013XK		A42931
		CHRYSLER	60	03	A26013XK	A753680X	A42931
		FORD	70	10	A26013XK		A42931
<b>DANA 80</b>	37-8/ 4.63	GM	90	07	A73167XK		A42684
			92	00	A73167XK		A42684
		CHRYSLER	94	03	A73167XK		A42684
		FORD	88	13	A73167XK		A44030
<b>DANA 80</b>	41-8/ 5.13	GM	90	00	A73168XK		A44030
			92	00	A73168XK		A42684
		CHRYSLER	94	03	A73168XK		A42684
		FORD	88	13	A73168XK		A44030
<b>DANA 80</b>	39-8/ 4.88	GM	90	00	A76138XK		A44030
			90	07	A76138XK		A42684
		CHRYSLER	94	03	A76138XK		A42684
		FORD	88	13	A76138XK		A44030
<b>DANA S110</b>	39-8/ 4.88	GM	04	10	AC839-11F		
		FORD	04	15	AC839-11F		









Satélites y Planetarios 	Semieje Lado Derecho 	Semieje Lado Izquierdo 	Balero Altura 	Balero Precarga 	Balero Porta Engranes 	Balero Rueda 	Balero de Piñón (Piloto) 
			AB803110	AB88510	AB387		
A755603X			AB803110	AB88510	AB387		
A755603X	A753344-5	A753344-5	AB803110	AB88510	AB387		
A755603X	A36113-1	A36113-1	AB803110	AB88510	AB387		
A755603X			AB803110	AB88510	AB387		
	A751110-5	A751110-5	AB803110	AB88510	AB387		
			AB803110	AB88510	AB387		
A755603X			AB803110	AB88510	AB387		
A755603X	A753344-3	A753344-5	AB803110	AB88510	AB387		
A755603X	A751110-5	A751110-5	AB803110	AB88510	AB387		
	A751110-5	A751110-5	AB803110	AB88510	AB387		
A755603X	A753344-5	A753344-5	AB803110	AB88510	AB387		
A755603X	A753344-5	A753344-5	AB803110	AB88510	AB387		
A707185X			AB516549	AB802048			
A707185X			AB516549	AB802048			
A707185X			AB516549	AB802048			
A707185X			AB807046	AB802048			
A707185X			AB807046	AB802048			
A707185X	A44264-1	A44264-1	AB516549	AB802048			
A707185X			AB516549	AB802048			
A707185X			AB807046	AB802048			
A707185X			AB807046	AB802048			
A707185X			AB516549	AB802048			
A707185X			AB516549	AB802048			
A707185X			AB807046	AB802048			
AF13JI		AFL111					
AF13JI		AFL111					

# ORDEN EJE




## Orden Eje

Modelo de Eje 	Dientes Corona - Piñón / Relación 	Marca 	Año Inicial 	Año Final 	Número de Parte 	Ensamble Porta Engranes 	Porta Engranes 
<b>DANA S135, S150</b>	43-8/ 5.38	GM	03	06	AC843-10F		
		FORD	98	10	AC843-10F		
<b>DIRONA 19158</b>		MB	08	15			
<b>FORD 8.5"</b>	41-9/ 4.56	FORD	03	13	AC941-04FK		A32684
<b>FORD 8.8"</b>	39-11/ 3.55	FORD	79	14	AF8.8-1139		
			83	13	AF8.8-1139		
<b>FORD RANGER</b>	37-7/ 5.29	FORD	14	18			
<b>H100 DIESEL</b>	47-11/ 4.27	CHRYSLER	06	13	AC1147-07C		
<b>H100 GASOLINA</b>	43-11/ 3.91	CHRYSLER	03	13	AC1143-03C		
<b>HINO 300</b>		HINO	15	17			
<b>ISUZU 11.5"</b>	41-8/ 5.13	ISUZU	09	18	AC841-15I		
<b>ISUZU 12.5"</b>	41-9/ 4.56	ISUZU	05	18			
<b>MB SPRINTER</b>	3.73	FREIGHTLINER/ MB	95	06			
<b>MERITOR</b>		MB	02	08			
<b>MITSUBISHI L200</b>		MITSUBISHI	08	18			
<b>NISSAN C200</b>	39-8/ 4.88	NISSAN	00	08	AC839-01NK		AP101N
<b>NISSAN C200</b>	39-8/ 4.88	NISSAN	09	18	AC839-01NK		
<b>NISSAN CABSTAR</b>	37-9/ 4.11	NISSAN	08	16	AC937-09N		
<b>NISSAN D22</b>	37-8/ 4.62	NISSAN	09	15	AC837-18NK		AP101N
<b>NISSAN D23</b>	47-12/ 3.92	NISSAN	16	18			
<b>NISSAN H233B</b>	48-11/ 4.36	NISSAN	08	13	AC1148-16NK		
<b>TOYOTA HIACE 8.0"</b>	43-10/ 4.30	TOYOTA	06	12	AC1043-05TK		
<b>TOYOTA HIACE 8.0"</b>	43-10/ 4.30	TOYOTA	13	18	AC1043-05TK		
<b>TRANSEJE ATOS</b>	76-18/ 4.32	CHRYSLER	01	12	AC1876-19-HK		
<b>TRANSEJE TORNADO</b>	71-18/ 3.94	GM	04	12	AC1871-17GK		
<b>VW VOLKSBUS</b>	37-8/ 4.63	VW	05	18	AC837-06V	AEP100V	AP100V

Satélites y Planetarios 	Semieje Lado Derecho 	Semieje Lado Izquierdo 	Balero Altura 	Balero Precarga 	Balero Porta Engranes 	Balero Rueda 	Balero de Piñón (Piloto) 
AF09JI							
AF09JI							
	AFL3398	AFL3397					
A756027	AFL106	AFL107	AB31594	AB2872	AB25590		
	AF311/1631DFLA	AF355/831IFL					
	AF313/434DFL	AF333/834IFL	AB803146				
	AFL125	AFL124		AB88048			
	AFL113	AFL113					
AC03JI	AFL103	AFL103					
AH11JI	AFL117	AFL117	AB30310	AB30309	AB32211		
AT07JI	AFL101	AFL101					
	AFL9047	AFL9046					
	AFL120	AFL120					
AN01JI	AFL105	AFL105	AB32307	AB32306	AB30209	AB30208	
AN15JI	AFL118	AFL118	AB32307	AB32306	AB30209		
AN10JI	AFL104	AFL104					
AN15JI	AFL114	AFL114	AB32307	AB32306	AB30209		
	AFL122	AFL122					
AN12JI	AFL108	AFL108	AB32308	AB32306	AB17887		
AT06JI	AFL102	AFL102	AB70904	AB3072	AB100802	AB4094W	
AT06JI	AFL123	AFL123	AB70904	AB3072	AB100802	AB4094W	
							ABD0001
AV05JI	AFL100	AFL100	AB807046	AB802048	AB387		

# ORDEN APLICACIÓN



## Orden de Aplicación

Modelo	Tipo de Combustible	Año Inicial	Año Final	Modelo de Eje	Ubicación en el vehículo	Dientes Corona - Piñón /Relación	Tipo de Eje	Corona y Piñón	Ensamble Porta Engranes	Porta Engranes
--------	---------------------	-------------	-----------	---------------	--------------------------	----------------------------------	-------------	----------------	-------------------------	----------------

### BUICK

<b>APOLLO</b>	GASOLINA	73	75	AAM 8.5", 8.6", 8.635"	TRASERO	41-11/ 3.73	Semi Flotante	AG8.6-1141		
<b>APOLLO</b>	GASOLINA	73	75	AAM 8.5", 8.6", 8.635"	TRASERO	41-12/ 3.42	Semi Flotante	AG8.6-1241		
<b>ELECTRA</b>	GASOLINA	71	89	AAM 8.5", 8.6", 8.635"	TRASERO	41-11/ 3.73	Semi Flotante	AG8.6-1141		
<b>ELECTRA</b>	GASOLINA	71	89	AAM 8.5", 8.6", 8.635"	TRASERO	41-12/ 3.42	Semi Flotante	AG8.6-1241		
<b>RAINIER</b>	GASOLINA	04	07	AAM 8.5", 8.6", 8.635"	TRASERO	41-11/ 3.73	Semi Flotante	AG8.6-1141		
<b>RAINIER</b>	GASOLINA	04	07	AAM 8.5", 8.6", 8.635"	TRASERO	41-12/ 3.42	Semi Flotante	AG8.6-1241		
<b>REGAL</b>	GASOLINA	76	87	AAM 8.5", 8.6", 8.635"	TRASERO	41-11/ 3.73	Semi Flotante	AG8.6-1141		
<b>REGAL</b>	GASOLINA	76	87	AAM 8.5", 8.6", 8.635"	TRASERO	41-12/ 3.42	Semi Flotante	AG8.6-1241		
<b>RIVIERA</b>	GASOLINA	75	78	AAM 8.5", 8.6", 8.635"	TRASERO	41-11/ 3.73	Semi Flotante	AG8.6-1141		
<b>RIVIERA</b>	GASOLINA	75	78	AAM 8.5", 8.6", 8.635"	TRASERO	41-12/ 3.42	Semi Flotante	AG8.6-1241		
<b>SKYLARK</b>	GASOLINA	75	79	AAM 8.5", 8.6", 8.635"	TRASERO	41-11/ 3.73	Semi Flotante	AG8.6-1141		
<b>SKYLARK</b>	GASOLINA	75	79	AAM 8.5", 8.6", 8.635"	TRASERO	41-12/ 3.42	Semi Flotante	AG8.6-1241		
<b>SPORTWAGON</b>	GASOLINA	70	72	AAM 8.5", 8.6", 8.635"	TRASERO	41-11/ 3.73	Semi Flotante	AG8.6-1141		
<b>SPORTWAGON</b>	GASOLINA	70	72	AAM 8.5", 8.6", 8.635"	TRASERO	41-12/ 3.42	Semi Flotante	AG8.6-1241		

### CADILLAC

<b>ESCALADE</b>	GASOLINA	99	13	AAM 8.5", 8.6", 8.635"	TRASERO	41-11/ 3.73	Semi Flotante	AG8.6-1141		
<b>ESCALADE</b>	GASOLINA	99	13	AAM 8.5", 8.6", 8.635"	TRASERO	41-12/ 3.42	Semi Flotante	AG8.6-1241		
<b>ESCALADE ESV</b>	GASOLINA	03	13	AAM 8.5", 8.6", 8.635"	TRASERO	41-11/ 3.73	Semi Flotante	AG8.6-1141		
<b>ESCALADE ESV</b>	GASOLINA	03	13	AAM 8.5", 8.6", 8.635"	TRASERO	41-12/ 3.42	Semi Flotante	AG8.6-1241		
<b>ESCALADE EXT</b>	GASOLINA	02	13	AAM 8.5", 8.6", 8.635"	TRASERO	41-11/ 3.73	Semi Flotante	AG8.6-1141		
<b>ESCALADE EXT</b>	GASOLINA	02	13	AAM 8.5", 8.6", 8.635"	TRASERO	41-12/ 3.42	Semi Flotante	AG8.6-1241		






### BUICK

A74047015		AFL115	AFL115					
A74047015		AFL115	AFL115					
A74047015		AFL115	AFL115					
A74047015		AFL115	AFL115					
A74047015		AFL115	AFL115					
A74047015		AFL115	AFL115					
A74047015		AFL115	AFL115					
A74047015		AFL115	AFL115					
A74047015		AFL115	AFL115					
A74047015		AFL115	AFL115					
A74047015		AFL115	AFL115					
A74047015		AFL115	AFL115					
A74047015		AFL115	AFL115					
A74047015		AFL115	AFL115					
A74047015		AFL115	AFL115					

### CADILLAC

A74047015		AFL115	AFL115					
A74047015		AFL115	AFL115					
A74047015		AFL115	AFL115					
A74047015		AFL115	AFL115					
A74047015		AFL115	AFL115					
A74047015		AFL115	AFL115					

# ORDEN APLICACIÓN



## Orden de Aplicación

Modelo	Tipo de Combustible	Año Inicial	Año Final	Modelo de Eje	Ubicación en el vehículo	Dientes Corona - Piñón /Relación	Tipo de Eje	Corona y Piñón	Ensamble Porta Engranes	Porta Engranes
--------	---------------------	-------------	-----------	---------------	--------------------------	----------------------------------	-------------	----------------	-------------------------	----------------

### CHEVROLET

<b>ASTRA</b>	GASOLINA, 2.0L	04	06	TRANSEJE TORNADO	DELANTERO	71-18/ 3.94		AC1871-17GK		
<b>AVALANCHE</b>	GASOLINA	07	13	AAM 8.5", 8.6", 8.635"	TRASERO	41-11/ 3.73	Semi Flotante	AG8.6-1141		
<b>AVALANCHE</b>	GASOLINA	07	13	AAM 8.5", 8.6", 8.635"	TRASERO	41-12/ 3.42	Semi Flotante	AG8.6-1241		
<b>AVALANCHE 1500</b>	GASOLINA	02	06	AAM 8.5", 8.6", 8.635"	TRASERO	41-11/ 3.73	Semi Flotante	AG8.6-1141		
<b>AVALANCHE 1500</b>	GASOLINA	02	06	AAM 8.5", 8.6", 8.635"	TRASERO	41-12/ 3.42	Semi Flotante	AG8.6-1241		
<b>BEL AIR</b>	GASOLINA	70	75	AAM 8.5", 8.6", 8.635"	TRASERO	41-11/ 3.73	Semi Flotante	AG8.6-1141		
<b>BEL AIR</b>	GASOLINA	70	75	AAM 8.5", 8.6", 8.635"	TRASERO	41-12/ 3.42	Semi Flotante	AG8.6-1241		
<b>BLAZER</b>	GASOLINA	87	94	AAM 8.5", 8.6", 8.635"	TRASERO	41-11/ 3.73	Semi Flotante	AG8.6-1141		
<b>BLAZER</b>	GASOLINA	87	94	AAM 8.5", 8.6", 8.635"	TRASERO	41-12/ 3.42	Semi Flotante	AG8.6-1241		
<b>BLAZER</b>	GASOLINA	69	74	DANA 44	DELANTERO	41-11/ 3.73	Semi Flotante	A22736XK		A32684
<b>C10</b>	GASOLINA	79	86	AAM 8.5", 8.6", 8.635"	TRASERO	41-11/ 3.73	Semi Flotante	AG8.6-1141		
<b>C10</b>	GASOLINA	79	86	AAM 8.5", 8.6", 8.635"	TRASERO	41-12/ 3.42	Semi Flotante	AG8.6-1241		
<b>C10 PANEL</b>	GASOLINA	67	67	DANA 44	TRASERO	41-11/ 3.73	Semi Flotante	A22736XK		A32684
<b>C10 PANEL</b>	GASOLINA	60	66	DANA 44	DELANTERO	41-11/ 3.73	Semi Flotante	A22736XK		A32684
<b>C10 PICKUP</b>	GASOLINA	60	66	DANA 44	DELANTERO	41-11/ 3.73	Semi Flotante	A22736XK		A32684
<b>C10 PICKUP</b>	GASOLINA	67	68	DANA 44	TRASERO	41-11/ 3.73	Semi Flotante	A22736XK		A32684
<b>C10 SUBURBAN</b>	GASOLINA	67	80	DANA 44	DELANTERO	41-11/ 3.73	Semi Flotante	A22736XK		A32684
<b>C15 SUBURBAN</b>	GASOLINA	75	78	DANA 44	DELANTERO	41-11/ 3.73	Semi Flotante	A22736XK		A32684
<b>C15/ 1500 PICKUP</b>	GASOLINA	67	68	DANA 44	TRASERO	41-11/ 3.73	Semi Flotante	A22736XK		A32684
<b>C15/ 1500 SUBURBAN</b>	GASOLINA	68	74	DANA 44	DELANTERO	41-11/ 3.73	Semi Flotante	A22736XK		A32684
<b>C1500</b>	GASOLINA	79	98	AAM 8.5", 8.6", 8.635"	TRASERO	41-11/ 3.73	Semi Flotante	AG8.6-1141		
<b>C1500</b>	GASOLINA	88	99	AAM 8.5", 8.6", 8.635"	TRASERO	41-11/ 3.73	Semi Flotante	AG8.6-1141		
<b>C1500</b>	GASOLINA	79	98	AAM 8.5", 8.6", 8.635"	TRASERO	41-12/ 3.42	Semi Flotante	AG8.6-1241		
<b>C1500</b>	GASOLINA	88	99	AAM 8.5", 8.6", 8.635"	TRASERO	41-12/ 3.42	Semi Flotante	AG8.6-1241		
<b>C1500 SUBURBAN</b>	GASOLINA	79	99	AAM 8.5", 8.6", 8.635"	TRASERO	41-11/ 3.73	Semi Flotante	AG8.6-1141		



### CHEVROLET

A74047015		AG332/430DIFL AFL115	AG332/430DIFL AFL115					
A74047015		AG332/430DIFL AFL115	AG332/430DIFL AFL115					
A74047015		AG332/430DIFL AFL115	AG332/430DIFL AFL115					
A74047015		AG332/430DIFL AFL115	AG332/430DIFL AFL115					
A74047015		AG332/430DIFL AFL115	AG332/430DIFL AFL115					
A74047015		AG332/430DIFL AFL115	AG332/430DIFL AFL115					
A74047015		AG332/430DIFL AFL115	AG332/430DIFL AFL115					
A74047015		AG332/430DIFL AFL115	AG332/430DIFL AFL115					
		AG2928DIFL	AG2928DIFL					
A74047015		AG332/430DIFL AFL115	AG332/430DIFL AFL115					
A74047015		AG332/430DIFL AFL115	AG332/430DIFL AFL115					
		A753417						
		A753417						
		A753417						
		A753417						
		A753417						
A74047015		AG332/430DIFL AFL115	AG332/430DIFL AFL115					
A74047015		AG332/430DIFL AFL115	AG332/430DIFL AFL115					
A74047015		AG332/430DIFL AFL115	AG332/430DIFL AFL115					
A74047015		AG332/430DIFL AFL115	AG332/430DIFL AFL115					
A74047015		AG332/430DIFL AFL115	AG332/430DIFL AFL115					

# ORDEN APLICACIÓN



## Orden de Aplicación

Modelo	Tipo de Combustible	Año Inicial	Año Final	Modelo de Eje	Ubicación en el vehículo	Dientes Corona - Piñón /Relación	Tipo de Eje	Corona y Piñón	Ensamble Porta Engranes	Porta Engranes
--------	---------------------	-------------	-----------	---------------	--------------------------	----------------------------------	-------------	----------------	-------------------------	----------------

### CHEVROLET

<b>C1500 SUBURBAN</b>	GASOLINA	79	99	AAM 8.5", 8.6", 8.635"	TRASERO	41-12/ 3.42	Semi Flotante	AG8.6-1241		
<b>C1500 SUBURBAN</b>	GASOLINA	79	80	DANA 44	DELANTERO	41-11/ 3.73	Semi Flotante	A22736XK	A75867X	A32684
<b>C-20 AUT</b>	GASOLINA	96	98	DANA 44-4			Semi Flotante	A75866XK	A75867X	A47246
<b>C-20 AUT</b>	GASOLINA	99	00	DANA 44-4			Semi Flotante	A75866XK		A47246
<b>C20 SUBURBAN</b>	GASOLINA	67	80	DANA 44	DELANTERO	41-11/ 3.73	Semi Flotante	A22736XK		A32684
<b>C25 SUBURBAN</b>	GASOLINA	77	78	AAM 8.5", 8.6", 8.635"	TRASERO	41-11/ 3.73	Semi Flotante	AG8.6-1141		
<b>C25 SUBURBAN</b>	GASOLINA	77	78	AAM 8.5", 8.6", 8.635"	TRASERO	41-12/ 3.42	Semi Flotante	AG8.6-1241		
<b>C25 SUBURBAN</b>	GASOLINA	75	78	DANA 44	DELANTERO	41-11/ 3.73	Semi Flotante	A22736XK		A32684
<b>C25/ C2500 SUBURBAN</b>	GASOLINA	68	74	DANA 44	DELANTERO	41-11/ 3.73	Semi Flotante	A22736XK		A32684
<b>C2500</b>	GASOLINA	89	00	AAM 8.5", 8.6", 8.635"	TRASERO	41-11/ 3.73	Semi Flotante	AG8.6-1141		
<b>C2500</b>	GASOLINA	97	98	AAM 8.5", 8.6", 8.635"	TRASERO	41-11/ 3.73	Semi Flotante	AG8.6-1141		
<b>C2500</b>	GASOLINA	89	00	AAM 8.5", 8.6", 8.635"	TRASERO	41-12/ 3.42	Semi Flotante	AG8.6-1241		
<b>C2500</b>	GASOLINA	97	98	AAM 8.5", 8.6", 8.635"	TRASERO	41-12/ 3.42	Semi Flotante	AG8.6-1241		
<b>C2500 SUBURBAN</b>	GASOLINA	79	86	AAM 8.5", 8.6", 8.635"	TRASERO	41-11/ 3.73	Semi Flotante	AG8.6-1141		
<b>C2500 SUBURBAN</b>	GASOLINA	79	86	AAM 8.5", 8.6", 8.635"	TRASERO	41-12/ 3.42	Semi Flotante	AG8.6-1241		
<b>C2500 SUBURBAN</b>	GASOLINA	79	80	DANA 44	DELANTERO	41-11/ 3.73	Semi Flotante	A22736XK		A32684
<b>C30</b>		75	86	DANA 70	TRASERO	39-8/ 4.88	Flotante	A25965XK		A42931
<b>C30</b>		75	86	DANA 70	TRASERO	41-8/ 5.13	Flotante	A25966XK		A42931
<b>C30</b>		75	86	DANA 70	TRASERO	41-9/ 4.56	Flotante	A26013XK		A42931
<b>C30 PICKUP</b>		74	74	DANA 70	TRASERO	39-8/ 4.88	Flotante	A25965XK		A42931
<b>C30 PICKUP</b>		74	74	DANA 70	TRASERO	41-8/ 5.13	Flotante	A25966XK		A42931
<b>C30 PICKUP</b>		74	74	DANA 70	TRASERO	41-9/ 4.56	Flotante	A26013XK		A42931
<b>C35</b>		75	78	DANA 70	TRASERO	39-8/ 4.88	Flotante	A25965XK		A42931
<b>C35</b>		75	78	DANA 70	TRASERO	41-8/ 5.13	Flotante	A25966XK		A42931
<b>C35</b>		75	78	DANA 70	TRASERO	41-9/ 4.56	Flotante	A26013XK		A42931



### CHEVROLET

A74047015		AG332/430DIFL AFL115	AG332/430DIFL AFL115					
A755354X								
A755354X								
		A753417						
A74047015		AG332/430DIFL AFL115	AG332/430DIFL AFL115					
A74047015		AG332/430DIFL AFL115	AG332/430DIFL AFL115					
A74047015		AG332/430DIFL AFL115	AG332/430DIFL AFL115					
A74047015		AG332/430DIFL AFL115	AG332/430DIFL AFL115					
A74047015		AG332/430DIFL AFL115	AG332/430DIFL AFL115					
A74047015		AG332/430DIFL AFL115	AG332/430DIFL AFL115					
A74047015		AG332/430DIFL AFL115	AG332/430DIFL AFL115					
A74047015		AG332/430DIFL AFL115	AG332/430DIFL AFL115					
					AB803110	AB88510	AB387	
		A751110-5			AB803110	AB88510	AB387	
A755603X			A751110-5		AB803110	AB88510	AB387	
					AB803110	AB88510	AB387	
		A751110-5	A751110-5		AB803110	AB88510	AB387	
A755603X		A751110-5	A751110-5		AB803110	AB88510	AB387	
					AB803110	AB88510	AB387	
					AB803110	AB88510	AB387	
					AB803110	AB88510	AB387	

# ORDEN APLICACIÓN



## Orden de Aplicación

Modelo	Tipo de Combustible	Año Inicial	Año Final	Modelo de Eje	Ubicación en el vehículo	Dientes Corona - Piñón /Relación	Tipo de Eje	Corona y Piñón	Ensamble Porta Engranes	Porta Engranes
--------	---------------------	-------------	-----------	---------------	--------------------------	----------------------------------	-------------	----------------	-------------------------	----------------

### CHEVROLET

<b>C35/ C3500 PICKUP</b>		74	74	DANA 70	TRASERO	39-8/ 4.88	Flotante	A25965XK		A42931
<b>C35/ C3500 PICKUP</b>		74	74	DANA 70	TRASERO	41-8/ 5.13	Flotante	A25966XK		A42931
<b>C35/ C3500 PICKUP</b>		74	74	DANA 70	TRASERO	41-9/ 4.56	Flotante	A26013XK		A42931
<b>C3500</b>		79	98	DANA 70	TRASERO	39-8/ 4.88	Flotante	A25965XK		A42931
<b>C3500</b>		89	98	DANA 70	TRASERO	39-8/ 4.88	Flotante	A25965XK		A42931
<b>C3500</b>		79	98	DANA 70	TRASERO	41-8/ 5.13	Flotante	A25966XK		A42931
<b>C3500</b>		89	98	DANA 70	TRASERO	41-8/ 5.13	Flotante	A25966XK		A42931
<b>C3500</b>		79	98	DANA 70	TRASERO	41-9/ 4.56	Flotante	A26013XK		A42931
<b>C3500</b>		89	98	DANA 70	TRASERO	41-9/ 4.56	Flotante	A26013XK		A42931
<b>C3500</b>		92	00	DANA 80	TRASERO	37-8/ 4.63	Flotante	A73167XK		A44030
<b>C3500</b>		92	00	DANA 80	TRASERO	37-8/ 4.63	Flotante	A73167XK		A42684
<b>C3500</b>		92	00	DANA 80	TRASERO	39-8/ 4.88	Flotante	A76138XK		A44030
<b>C3500</b>		92	00	DANA 80	TRASERO	39-8/ 4.88	Flotante	A76138XK		A42684
<b>C3500</b>		92	00	DANA 80	TRASERO	41-8/ 5.13	Flotante	A73168XK		A44030
<b>C3500</b>		92	00	DANA 80	TRASERO	41-8/ 5.13	Flotante	A73168XK		A42684
<b>C3500 HD</b>		91	98	DANA 70	TRASERO	39-8/ 4.88	Flotante	A25965XK		A42931
<b>C3500 HD</b>		91	98	DANA 70	TRASERO	39-8/ 4.88	Flotante	A25965XK		A42931
<b>C3500 HD</b>		91	98	DANA 70	TRASERO	41-8/ 5.13	Flotante	A25966XK		A42931
<b>C3500 HD</b>		91	98	DANA 70	TRASERO	41-8/ 5.13	Flotante	A25966XK		A42931
<b>C3500 HD</b>		91	98	DANA 70	TRASERO	41-9/ 4.56	Flotante	A26013XK		A42931
<b>C3500 HD</b>		91	98	DANA 70	TRASERO	41-9/ 4.56	Flotante	A26013XK		A42931
<b>CAMARO</b>	GASOLINA	70	81	AAM 8.5", 8.6", 8.635"	TRASERO	41-11/ 3.73	Semi Flotante	AG8.6-1141		
<b>CAMARO</b>	GASOLINA	70	81	AAM 8.5", 8.6", 8.635"	TRASERO	41-12/ 3.42	Semi Flotante	AG8.6-1241		
<b>CAMARO</b>	GASOLINA	84	94	DANA 44	TRASERO	41-11/ 3.73	Semi Flotante	A22736XK		A32684
<b>CAPRICE</b>	GASOLINA	70	96	AAM 8.5", 8.6", 8.635"	TRASERO	41-11/ 3.73	Semi Flotante	AG8.6-1141		

Satélites y Planetarios



Perno Satélites



Semieje Lado Derecho



Semieje Lado Izquierdo



Balero Altura



Balero Precarga



Balero Porta Engranés



Balero Rueda




Balero de Piñón (Piloto)



### CHEVROLET

				AB803110	AB88510	AB387		
				AB803110	AB88510	AB387		
				AB803110	AB88510	AB387		
				AB803110	AB88510	AB387		
				AB803110	AB88510	AB387		
				AB803110	AB88510	AB387		
				AB803110	AB88510	AB387		
				AB803110	AB88510	AB387		
		A751110-5	A751110-5	AB803110	AB88510	AB387		
A707185X		A751110-6	A751110-7	AB807046	AB802048			
A707185X				AB516549	AB802048			
A707185X		A751110-6	A751110-7	AB807046	AB802048			
A707185X				AB516549	AB802048			
A707185X		A751110-6	A751110-7	AB807046	AB802048			
A707185X				AB516549	AB802048			
				AB803110	AB88510	AB387		
				AB803110	AB88510	AB387		
				AB803110	AB88510	AB387		
				AB803110	AB88510	AB387		
				AB803110	AB88510	AB387		
		A751110-5	A751110-5	AB803110	AB88510	AB387		
A74047015		AG332/430DIFL AFL115	AG332/430DIFL AFL115					
A74047015		AG332/430DIFL AFL115	AG332/430DIFL AFL115					
A74047015		AG332/430DIFL AFL115	AG332/430DIFL AFL115					

# ORDEN APLICACIÓN



## Orden de Aplicación

Modelo	Tipo de Combustible	Año Inicial	Año Final	Modelo de Eje	Ubicación en el vehículo	Dientes Corona - Piñón /Relación	Tipo de Eje	Corona y Piñón	Ensamble Porta Engranes	Porta Engranes
--------	---------------------	-------------	-----------	---------------	--------------------------	----------------------------------	-------------	----------------	-------------------------	----------------

### CHEVROLET

<b>CAPRICE</b>	GASOLINA	70	96	AAM 8.5", 8.6", 8.635"	TRASERO	41-12/ 3.42	Semi Flotante	AG8.6-1241		
<b>CHEVELLE</b>	GASOLINA	73	73	AAM 8.5", 8.6", 8.635"	TRASERO	41-11/ 3.73	Semi Flotante	AG8.6-1141		
<b>CHEVELLE</b>	GASOLINA	73	73	AAM 8.5", 8.6", 8.635"	TRASERO	41-12/ 3.42	Semi Flotante	AG8.6-1241		
<b>COLORADO</b>	GASOLINA	04	13	AAM 8.5", 8.6", 8.635"	TRASERO	41-11/ 3.73	Semi Flotante	AG8.6-1141		
<b>COLORADO</b>	GASOLINA	04	13	AAM 8.5", 8.6", 8.635"	TRASERO	41-12/ 3.42	Semi Flotante	AG8.6-1241		
<b>COMMERCIAL CHASSIS</b>	GASOLINA	91	94	AAM 8.5", 8.6", 8.635"	TRASERO	41-11/ 3.73	Semi Flotante	AG8.6-1141		
<b>COMMERCIAL CHASSIS</b>	GASOLINA	91	94	AAM 8.5", 8.6", 8.635"	TRASERO	41-12/ 3.42	Semi Flotante	AG8.6-1241		
<b>CORSA</b>	GASOLINA, 1.8L	02	08	TRANSEJE TORNADO	DELANTERO	71-18/ 3.94		AC1871-17GK		
<b>CORVETTE</b>	GASOLINA	80	82	DANA 44	TRASERO	41-11/ 3.73	Semi Flotante	A22736XK		A32684
<b>EL CAMINO</b>	GASOLINA	71	76	AAM 8.5", 8.6", 8.635"	TRASERO	41-11/ 3.73	Semi Flotante	AG8.6-1141		
<b>EL CAMINO</b>	GASOLINA	71	76	AAM 8.5", 8.6", 8.635"	TRASERO	41-12/ 3.42	Semi Flotante	AG8.6-1241		
<b>ESTATE</b>	GASOLINA	70	70	AAM 8.5", 8.6", 8.635"	TRASERO	41-11/ 3.73	Semi Flotante	AG8.6-1141		
<b>ESTATE</b>	GASOLINA	70	70	AAM 8.5", 8.6", 8.635"	TRASERO	41-12/ 3.42	Semi Flotante	AG8.6-1241		
<b>EXPRESS 1500</b>	GASOLINA	96	14	AAM 8.5", 8.6", 8.635"	TRASERO	41-11/ 3.73	Semi Flotante	AG8.6-1141		
<b>EXPRESS 1500</b>	GASOLINA	96	14	AAM 8.5", 8.6", 8.635"	TRASERO	41-12/ 3.42	Semi Flotante	AG8.6-1241		
<b>EXPRESS 2500</b>	GASOLINA	96	98	AAM 8.5", 8.6", 8.635"	TRASERO	41-11/ 3.73	Semi Flotante	AG8.6-1141		
<b>EXPRESS 2500</b>	GASOLINA	96	98	AAM 8.5", 8.6", 8.635"	TRASERO	41-12/ 3.42	Semi Flotante	AG8.6-1241		
<b>EXPRESS 3500</b>		97	10	DANA 70	TRASERO	39-8/ 4.88	Flotante	A25965XK		A42931
<b>EXPRESS 3500</b>		97	10	DANA 70	TRASERO	41-8/ 5.13	Flotante	A25966XK		A42931
<b>EXPRESS 3500</b>		97	10	DANA 70	TRASERO	41-9/ 4.56	Flotante	A26013XK		A42931
<b>EXPRESS 3500</b>		97	07	DANA 80	TRASERO	37-8/ 4.63	Flotante	A73167XK		A42684
<b>EXPRESS 3500</b>		97	07	DANA 80	TRASERO	39-8/ 4.88	Flotante	A76138XK		A42684
<b>EXPRESS 3500</b>		97	07	DANA 80	TRASERO	41-8/ 5.13	Flotante	A73168XK		A42684
<b>FC100</b>	GASOLINA	52	52	DANA 44	TRASERO	41-11/ 3.73	Semi Flotante	A22736XK		A32684
<b>FC100-22</b>	GASOLINA	52	52	DANA 44	TRASERO	41-11/ 3.73	Semi Flotante	A22736XK		A32684






### CHEVROLET

A74047015		AG332/430DIFL AFL115	AG332/430DIFL AFL115					
A74047015		AG332/430DIFL AFL115	AG332/430DIFL AFL115					
A74047015		AG332/430DIFL AFL115	AG332/430DIFL AFL115					
A74047015		AG332/430DIFL AFL115	AG332/430DIFL AFL115					
A74047015		AG332/430DIFL AFL115	AG332/430DIFL AFL115					
A74047015		AG332/430DIFL AFL115	AG332/430DIFL AFL115					
A74047015		AG332/430DIFL AFL115	AG332/430DIFL AFL115					
A74047015		AG332/430DIFL AFL115	AG332/430DIFL AFL115					
A74047015		AG332/430DIFL AFL115	AG332/430DIFL AFL115					
A74047015		AG332/430DIFL AFL115	AG332/430DIFL AFL115					
A74047015		AG332/430DIFL AFL115	AG332/430DIFL AFL115					
A74047015		AG332/430DIFL AFL115	AG332/430DIFL AFL115					
A74047015		AG332/430DIFL AFL115	AG332/430DIFL AFL115					
A74047015		AG332/430DIFL AFL115	AG332/430DIFL AFL115					
A74047015		AG332/430DIFL AFL115	AG332/430DIFL AFL115					
A74047015		AG332/430DIFL AFL115	AG332/430DIFL AFL115					
A74047015		AG332/430DIFL AFL115	AG332/430DIFL AFL115					
				AB803110	AB88510	AB387		
				AB803110	AB88510	AB387		
		A751110-5	A751110-5	AB803110	AB88510	AB387		
A707185X				AB516549	AB802048			
A707185X				AB516549	AB802048			
A707185X				AB516549	AB802048			

# ORDEN APLICACIÓN



## Orden de Aplicación

Modelo	Tipo de Combustible	Año Inicial	Año Final	Modelo de Eje	Ubicación en el vehículo	Dientes Corona - Piñón /Relación	Tipo de Eje	Corona y Piñón	Ensamble Porta Engranes	Porta Engranes
--------	---------------------	-------------	-----------	---------------	--------------------------	----------------------------------	-------------	----------------	-------------------------	----------------

### CHEVROLET

<b>G10</b>	GASOLINA	79	95	AAM 8.5", 8.6", 8.635"	TRASERO	41-11/ 3.73	Semi Flotante	AG8.6-1141		
<b>G10</b>	GASOLINA	79	95	AAM 8.5", 8.6", 8.635"	TRASERO	41-12/ 3.42	Semi Flotante	AG8.6-1241		
<b>G10 VAN</b>	GASOLINA	64	72	DANA 44	TRASERO	41-11/ 3.73	Semi Flotante	A22736XK		A32684
<b>G1000 SERIES</b>	GASOLINA	63	66	DANA 44	TRASERO	41-11/ 3.73	Semi Flotante	A22736XK		A32684
<b>G15/ G1500 VAN</b>	GASOLINA	67	72	DANA 44	TRASERO	41-11/ 3.73	Semi Flotante	A22736XK		A32684
<b>G20</b>	GASOLINA	75	95	AAM 8.5", 8.6", 8.635"	TRASERO	41-11/ 3.73	Semi Flotante	AG8.6-1141		
<b>G20</b>	GASOLINA	75	95	AAM 8.5", 8.6", 8.635"	TRASERO	41-12/ 3.42	Semi Flotante	AG8.6-1241		
<b>G30</b>		84	90	DANA 70	TRASERO	39-8/ 4.88	Flotante	A25965XK		A42931
<b>G30</b>		84	90	DANA 70	TRASERO	41-8/ 5.13	Flotante	A25966XK		A42931
<b>G30</b>		84	90	DANA 70	TRASERO	41-9/ 4.56	Flotante	A26013XK		A42931
<b>G30</b>		92	95	DANA 80	TRASERO	37-8/ 4.63	Flotante	A73167XK		A42684
<b>G30</b>		92	95	DANA 80	TRASERO	39-8/ 4.88	Flotante	A76138XK		A42684
<b>G30</b>		92	95	DANA 80	TRASERO	41-8/ 5.13	Flotante	A73168XK		A42684
<b>G35</b>		75	78	DANA 70	TRASERO	39-8/ 4.88	Flotante	A25965XK		A42931
<b>G35</b>		75	78	DANA 70	TRASERO	41-8/ 5.13	Flotante	A25966XK		A42931
<b>G35</b>		75	78	DANA 70	TRASERO	41-9/ 4.56	Flotante	A26013XK		A42931
<b>G35/ G3500 VAN</b>		73	74	DANA 70	TRASERO	39-8/ 4.88	Flotante	A25965XK		A42931
<b>G35/ G3500 VAN</b>		73	74	DANA 70	TRASERO	41-8/ 5.13	Flotante	A25966XK		A42931
<b>G35/ G3500 VAN</b>		73	74	DANA 70	TRASERO	41-9/ 4.56	Flotante	A26013XK		A42931
<b>G3500</b>		79	91	DANA 70	TRASERO	39-8/ 4.88	Flotante	A25965XK		A42931
<b>G3500</b>		79	91	DANA 70	TRASERO	41-8/ 5.13	Flotante	A25966XK		A42931
<b>G3500</b>		79	91	DANA 70	TRASERO	41-9/ 4.56	Flotante	A26013XK		A42931
<b>G3500</b>		92	95	DANA 80	TRASERO	37-8/ 4.63	Flotante	A73167XK		A44030
<b>G3500</b>		92	95	DANA 80	TRASERO	39-8/ 4.88	Flotante	A76138XK		A44030
<b>G3500</b>		92	95	DANA 80	TRASERO	41-8/ 5.13	Flotante	A73168XK		A44030



### CHEVROLET

A74047015		AG332/430DIFL AFL115	AG332/430DIFL AFL115					
A74047015		AG332/430DIFL AFL115	AG332/430DIFL AFL115					
A74047015		AG332/430DIFL AFL115	AG332/430DIFL AFL115					
A74047015		AG332/430DIFL AFL115	AG332/430DIFL AFL115					
				AB803110	AB88510	AB387		
				AB803110	AB88510	AB387		
		A751110-5	A751110-5	AB803110	AB88510	AB387		
A707185X		A44264-1	A44264-1	AB516549	AB802048			
A707185X				AB516549	AB802048			
A707185X		A44264-1	A44264-1	AB516549	AB802048			
				AB803110	AB88510	AB387		
				AB803110	AB88510	AB387		
				AB803110	AB88510	AB387		
				AB803110	AB88510	AB387		
				AB803110	AB88510	AB387		
				AB803110	AB88510	AB387		
				AB803110	AB88510	AB387		
				AB803110	AB88510	AB387		
				AB803110	AB88510	AB387		
A707185X		A751110-6	A751110-7	AB807046	AB802048			
A707185X		A751110-6	A751110-7	AB807046	AB802048			
A707185X		A751110-6	A751110-7	AB807046	AB802048			

# ORDEN APLICACIÓN



## Orden de Aplicación


Modelo	Tipo de Combustible	Año Inicial	Año Final	Modelo de Eje	Ubicación en el vehículo	Dientes Corona - Piñón /Relación	Tipo de Eje	Corona y Piñón	Ensamble Porta Engranes	Porta Engranes
--------	---------------------	-------------	-----------	---------------	--------------------------	----------------------------------	-------------	----------------	-------------------------	----------------

### CHEVROLET

<b>GMT 455 HD</b>		98	00	DANA 80	TRASERO	37-8/ 4.63	Flotante	A73167XK		A42684
<b>GMT 455 HD</b>		98	00	DANA 80	TRASERO	41-8/ 5.13	Flotante	A73168XK		A42684
<b>IMPALA</b>	GASOLINA	71	96	AAM 8.5", 8.6", 8.635"	TRASERO	41-11/ 3.73	Semi Flotante	AG8.6-1141		
<b>IMPALA</b>	GASOLINA	71	96	AAM 8.5", 8.6", 8.635"	TRASERO	41-12/ 3.42	Semi Flotante	AG8.6-1241		
<b>K10</b>	GASOLINA	77	86	AAM 8.5", 8.6", 8.635"	TRASERO	41-11/ 3.73	Semi Flotante	AG8.6-1141		
<b>K10</b>	GASOLINA	77	86	AAM 8.5", 8.6", 8.635"	TRASERO	41-12/ 3.42	Semi Flotante	AG8.6-1241		
<b>K10</b>	GASOLINA	75	80	DANA 44	DELANTERO	41-11/ 3.73	Semi Flotante	A22736XK		A32684
<b>K10 PICKUP</b>	GASOLINA	60	72	DANA 44	TRASERO	41-11/ 3.73	Semi Flotante	A22736XK		A32684
<b>K10 PICKUP</b>	GASOLINA	60	74	DANA 44	DELANTERO	41-11/ 3.73	Semi Flotante	A22736XK		A32684
<b>K10 SUBURBAN</b>	GASOLINA	67	80	DANA 44	DELANTERO	41-11/ 3.73	Semi Flotante	A22736XK		A32684
<b>K1000</b>	GASOLINA	66	66	DANA 44	DELANTERO	41-11/ 3.73	Semi Flotante	A22736XK		A32684
<b>K1000</b>	GASOLINA	66	66	DANA 44	TRASERO	41-11/ 3.73	Semi Flotante	A22736XK		A32684
<b>K1000 PICKUP</b>	GASOLINA	66	66	DANA 44	DELANTERO	41-11/ 3.73	Semi Flotante	A22736XK		A32684
<b>K1000 PICKUP</b>	GASOLINA	66	66	DANA 44	TRASERO	41-11/ 3.73	Semi Flotante	A22736XK		A32684
<b>K15</b>	GASOLINA	77	78	AAM 8.5", 8.6", 8.635"	TRASERO	41-11/ 3.73	Semi Flotante	AG8.6-1141		
<b>K15</b>	GASOLINA	77	78	AAM 8.5", 8.6", 8.635"	TRASERO	41-12/ 3.42	Semi Flotante	AG8.6-1241		
<b>K15</b>	GASOLINA	75	78	DANA 44	DELANTERO	41-11/ 3.73	Semi Flotante	A22736XK		A32684
<b>K15 SUBURBAN</b>	GASOLINA	77	78	AAM 8.5", 8.6", 8.635"	TRASERO	41-11/ 3.73	Semi Flotante	AG8.6-1141		
<b>K15 SUBURBAN</b>	GASOLINA	77	78	AAM 8.5", 8.6", 8.635"	TRASERO	41-12/ 3.42	Semi Flotante	AG8.6-1241		
<b>K15 SUBURBAN</b>	GASOLINA	75	78	DANA 44	DELANTERO	41-11/ 3.73	Semi Flotante	A22736XK		A32684
<b>K15/ K1500 PICKUP</b>	GASOLINA	66	72	DANA 44	TRASERO	41-11/ 3.73	Semi Flotante	A22736XK		A32684
<b>K15/ K1500 PICKUP</b>	GASOLINA	66	74	DANA 44	DELANTERO	41-11/ 3.73	Semi Flotante	A22736XK		A32684
<b>K15/ K1500 SUBURBAN</b>	GASOLINA	67	74	DANA 44	DELANTERO	41-11/ 3.73	Semi Flotante	A22736XK		A32684
<b>K1500</b>	GASOLINA	79	98	AAM 8.5", 8.6", 8.635"	TRASERO	41-11/ 3.73	Semi Flotante	AG8.6-1141		
<b>K1500</b>	GASOLINA	88	99	AAM 8.5", 8.6", 8.635"	TRASERO	41-11/ 3.73	Semi Flotante	AG8.6-1141		



# ORDEN APLICACIÓN



## Orden de Aplicación


Modelo	Tipo de Combustible	Año Inicial	Año Final	Modelo de Eje	Ubicación en el vehículo	Dientes Corona - Piñón /Relación	Tipo de Eje	Corona y Piñón	Ensamble Porta Engranes	Porta Engranes
--------	---------------------	-------------	-----------	---------------	--------------------------	----------------------------------	-------------	----------------	-------------------------	----------------

### CHEVROLET

<b>K1500</b>	GASOLINA	79	98	AAM 8.5", 8.6", 8.635"	TRASERO	41-12/ 3.42	Semi Flotante	AG8.6-1241		
<b>K1500</b>	GASOLINA	88	99	AAM 8.5", 8.6", 8.635"	TRASERO	41-12/ 3.42	Semi Flotante	AG8.6-1241		
<b>K1500</b>	GASOLINA	79	80	DANA 44	DELANTERO	41-11/ 3.73	Semi Flotante	A22736XK		A32684
<b>K1500 SUBURBAN</b>	GASOLINA	79	99	AAM 8.5", 8.6", 8.635"	TRASERO	41-11/ 3.73	Semi Flotante	AG8.6-1141		
<b>K1500 SUBURBAN</b>	GASOLINA	79	99	AAM 8.5", 8.6", 8.635"	TRASERO	41-12/ 3.42	Semi Flotante	AG8.6-1241		
<b>K1500 SUBURBAN</b>	GASOLINA	79	80	DANA 44	DELANTERO	41-11/ 3.73	Semi Flotante	A22736XK		A32684
<b>K20</b>	GASOLINA	77	86	AAM 8.5", 8.6", 8.635"	TRASERO	41-11/ 3.73	Semi Flotante	AG8.6-1141		
<b>K20</b>	GASOLINA	77	86	AAM 8.5", 8.6", 8.635"	TRASERO	41-12/ 3.42	Semi Flotante	AG8.6-1241		
<b>K20</b>	GASOLINA	75	80	DANA 44	DELANTERO	41-11/ 3.73	Semi Flotante	A22736XK		A32684
<b>K20 PANEL</b>	GASOLINA	67	67	DANA 44	DELANTERO	41-11/ 3.73	Semi Flotante	A22736XK		A32684
<b>K20 PICKUP</b>	GASOLINA	62	74	DANA 44	DELANTERO	41-11/ 3.73	Semi Flotante	A22736XK		A32684
<b>K20 SUBURBAN</b>	GASOLINA	67	80	DANA 44	DELANTERO	41-11/ 3.73	Semi Flotante	A22736XK		A32684
<b>K25</b>	GASOLINA	77	78	AAM 8.5", 8.6", 8.635"	TRASERO	41-11/ 3.73	Semi Flotante	AG8.6-1141		
<b>K25</b>	GASOLINA	77	78	AAM 8.5", 8.6", 8.635"	TRASERO	41-12/ 3.42	Semi Flotante	AG8.6-1241		
<b>K25</b>	GASOLINA	75	78	DANA 44	DELANTERO	41-11/ 3.73	Semi Flotante	A22736XK		A32684
<b>K25 SUBURBAN</b>	GASOLINA	77	78	AAM 8.5", 8.6", 8.635"	TRASERO	41-11/ 3.73	Semi Flotante	AG8.6-1141		
<b>K25 SUBURBAN</b>	GASOLINA	77	78	AAM 8.5", 8.6", 8.635"	TRASERO	41-12/ 3.42	Semi Flotante	AG8.6-1241		
<b>K25 SUBURBAN</b>	GASOLINA	75	78	DANA 44	DELANTERO	41-11/ 3.73	Semi Flotante	A22736XK		A32684
<b>K25/ K2500 SUBURBAN</b>	GASOLINA	68	74	DANA 44	DELANTERO	41-11/ 3.73	Semi Flotante	A22736XK		A32684
<b>K2500</b>	GASOLINA	79	91	AAM 8.5", 8.6", 8.635"	TRASERO	41-11/ 3.73	Semi Flotante	AG8.6-1141		
<b>K2500</b>	GASOLINA	88	91	AAM 8.5", 8.6", 8.635"	TRASERO	41-11/ 3.73	Semi Flotante	AG8.6-1141		
<b>K2500</b>	GASOLINA	79	91	AAM 8.5", 8.6", 8.635"	TRASERO	41-12/ 3.42	Semi Flotante	AG8.6-1241		
<b>K2500</b>	GASOLINA	88	91	AAM 8.5", 8.6", 8.635"	TRASERO	41-12/ 3.42	Semi Flotante	AG8.6-1241		
<b>K2500</b>	GASOLINA	79	80	DANA 44	DELANTERO	41-11/ 3.73	Semi Flotante	A22736XK		A32684
<b>K2500 SUBURBAN</b>	GASOLINA	79	86	AAM 8.5", 8.6", 8.635"	TRASERO	41-11/ 3.73	Semi Flotante	AG8.6-1141		



# ORDEN APLICACIÓN



## Orden de Aplicación

Modelo	Tipo de Combustible	Año Inicial	Año Final	Modelo de Eje	Ubicación en el vehículo	Dientes Corona - Piñón /Relación	Tipo de Eje	Corona y Piñón	Ensamble Porta Engranes	Porta Engranes
--------	---------------------	-------------	-----------	---------------	--------------------------	----------------------------------	-------------	----------------	-------------------------	----------------

### CHEVROLET

<b>K2500 SUBURBAN</b>	GASOLINA	79	86	AAM 8.5", 8.6", 8.635"	TRASERO	41-12/ 3.42	Semi Flotante	AG8.6-1241		
<b>K2500 SUBURBAN</b>	GASOLINA	79	80	DANA 44	DELANTERO	41-11/ 3.73	Semi Flotante	A22736XK		A32684
<b>K30</b>	GASOLINA	77	80	DANA 44	DELANTERO	41-11/ 3.73	Semi Flotante	A22736XK		A32684
<b>K30</b>		77	86	DANA 70	TRASERO	39-8/ 4.88	Flotante	A25965XK		A42931
<b>K30</b>		77	86	DANA 70	TRASERO	41-8/ 5.13	Flotante	A25966XK		A42931
<b>K30</b>		77	86	DANA 70	TRASERO	41-9/ 4.56	Flotante	A26013XK		A42931
<b>K30 PICKUP</b>	GASOLINA	68	74	DANA 44	DELANTERO	41-11/ 3.73	Semi Flotante	A22736XK		A32684
<b>K35</b>	GASOLINA	77	78	DANA 44	DELANTERO	41-11/ 3.73	Semi Flotante	A22736XK		A32684
<b>K35</b>		77	78	DANA 70	TRASERO	39-8/ 4.88	Flotante	A25965XK		A42931
<b>K35</b>		77	78	DANA 70	TRASERO	41-8/ 5.13	Flotante	A25966XK		A42931
<b>K35</b>		77	78	DANA 70	TRASERO	41-9/ 4.56	Flotante	A26013XK		A42931
<b>K35/ K3500 PICKUP</b>	GASOLINA	68	74	DANA 44	DELANTERO	41-11/ 3.73	Semi Flotante	A22736XK		A32684
<b>K3500</b>	GASOLINA	79	80	DANA 44	DELANTERO	41-11/ 3.73	Semi Flotante	A22736XK		A32684
<b>K3500</b>		79	00	DANA 70	TRASERO	39-8/ 4.88	Flotante	A25965XK		A42931
<b>K3500</b>		88	89	DANA 70	TRASERO	39-8/ 4.88	Flotante	A25965XK		A42931
<b>K3500</b>		79	00	DANA 70	TRASERO	41-8/ 5.13	Flotante	A25966XK		A42931
<b>K3500</b>		88	89	DANA 70	TRASERO	41-8/ 5.13	Flotante	A25966XK		A42931
<b>K3500</b>		79	00	DANA 70	TRASERO	41-9/ 4.56	Flotante	A26013XK		A42931
<b>K3500</b>		88	89	DANA 70	TRASERO	41-9/ 4.56	Flotante	A26013XK		A42931
<b>K3500</b>		90	00	DANA 80	TRASERO	37-8/ 4.63	Flotante	A73167XK		A44030
<b>K3500</b>		90	00	DANA 80	TRASERO	37-8/ 4.63	Flotante	A73167XK		A42684
<b>K3500</b>		90	00	DANA 80	TRASERO	39-8/ 4.88	Flotante	A76138XK		A44030
<b>K3500</b>		90	00	DANA 80	TRASERO	39-8/ 4.88	Flotante	A76138XK		A42684
<b>K3500</b>		90	00	DANA 80	TRASERO	41-8/ 5.13	Flotante	A73168XK		A44030
<b>K3500</b>		90	00	DANA 80	TRASERO	41-8/ 5.13	Flotante	A73168XK		A42684



Satélites y Planetarios



Perno Satélites



Semieje Lado Derecho



Semieje Lado Izquierdo



Balero Altura



Balero Precarga



Balero Porta Engranes



Balero Rueda



Balero de Piñón (Piloto)



### CHEVROLET

A74047015		AG332/430DIFL AFL115	AG332/430DIFL AFL115					
				AB803110	AB88510	AB387		
				AB803110	AB88510	AB387		
		A751110-5	A751110-5	AB803110	AB88510	AB387		
				AB803110	AB88510	AB387		
				AB803110	AB88510	AB387		
				AB803110	AB88510	AB387		
				AB803110	AB88510	AB387		
				AB803110	AB88510	AB387		
				AB803110	AB88510	AB387		
				AB803110	AB88510	AB387		
				AB803110	AB88510	AB387		
		A751110-5	A751110-5	AB803110	AB88510	AB387		
A707185X		A751110-6	A751110-7	AB807046	AB802048			
A707185X				AB516549	AB802048			
A707185X		A751110-6	A751110-7	AB807046	AB802048			
A707185X				AB516549	AB802048			
A707185X		A751110-6	A751110-7	AB807046	AB802048			
A707185X				AB516549	AB802048			

# ORDEN APLICACIÓN



## Orden de Aplicación

Modelo	Tipo de Combustible	Año Inicial	Año Final	Modelo de Eje	Ubicación en el vehículo	Dientes Corona - Piñón /Relación	Tipo de Eje	Corona y Piñón	Ensamble Porta Engranes	Porta Engranes
--------	---------------------	-------------	-----------	---------------	--------------------------	----------------------------------	-------------	----------------	-------------------------	----------------

### CHEVROLET


<b>K5 BLAZER</b>	GASOLINA	77	86	AAM 8.5", 8.6", 8.635"	TRASERO	41-11/ 3.73	Semi Flotante	AG8.6-1141		
<b>K5 BLAZER</b>	GASOLINA	77	86	AAM 8.5", 8.6", 8.635"	TRASERO	41-12/ 3.42	Semi Flotante	AG8.6-1241		
<b>K5 BLAZER</b>	GASOLINA	75	80	DANA 44	DELANTERO	41-11/ 3.73	Semi Flotante	A22736XK		A32684
<b>KINGSWOOD</b>	GASOLINA	71	72	AAM 8.5", 8.6", 8.635"	TRASERO	41-11/ 3.73	Semi Flotante	AG8.6-1141		
<b>KINGSWOOD</b>	GASOLINA	71	72	AAM 8.5", 8.6", 8.635"	TRASERO	41-12/ 3.42	Semi Flotante	AG8.6-1241		
<b>KODIAK C4500</b>	DIESEL, 7.1L	04	10	DANA S110	TRASERO	39-8/ 4.88		AC839-11F		
<b>KODIAK C4500</b>	DIESEL, 7.1L	03	06	DANA S135, S150	TRASERO	43-8/ 5.38		AC843-10F		
<b>LAGUNA</b>	GASOLINA	73	73	AAM 8.5", 8.6", 8.635"	TRASERO	41-11/ 3.73	Semi Flotante	AG8.6-1141		
<b>LAGUNA</b>	GASOLINA	73	73	AAM 8.5", 8.6", 8.635"	TRASERO	41-12/ 3.42	Semi Flotante	AG8.6-1241		
<b>MALIBU</b>	GASOLINA	73	83	AAM 8.5", 8.6", 8.635"	TRASERO	41-11/ 3.73	Semi Flotante	AG8.6-1141		
<b>MALIBU</b>	GASOLINA	73	83	AAM 8.5", 8.6", 8.635"	TRASERO	41-12/ 3.42	Semi Flotante	AG8.6-1241		
<b>MERIVA</b>	GASOLINA, 1.8L	04	08	TRANSEJE TORNADO	DELANTERO	71-18/ 3.94		AC1871-17GK		
<b>MONTECARLO</b>	GASOLINA	73	78	AAM 8.5", 8.6", 8.635"	TRASERO	41-11/ 3.73	Semi Flotante	AG8.6-1141		
<b>MONTECARLO</b>	GASOLINA	73	78	AAM 8.5", 8.6", 8.635"	TRASERO	41-12/ 3.42	Semi Flotante	AG8.6-1241		
<b>NOVA</b>	GASOLINA	70	79	AAM 8.5", 8.6", 8.635"	TRASERO	41-11/ 3.73	Semi Flotante	AG8.6-1141		
<b>NOVA</b>	GASOLINA	70	79	AAM 8.5", 8.6", 8.635"	TRASERO	41-12/ 3.42	Semi Flotante	AG8.6-1241		
<b>P30</b>		97	99	DANA 70	TRASERO	39-8/ 4.88	Flotante	A25965XK		A42931
<b>P30</b>		97	99	DANA 70	TRASERO	41-8/ 5.13	Flotante	A25966XK		A42931
<b>P30</b>		97	99	DANA 70	TRASERO	41-9/ 4.56	Flotante	A26013XK		A42931
<b>P30</b>		97	99	DANA 80	TRASERO	37-8/ 4.63	Flotante	A73167XK		A42684
<b>P30</b>		97	99	DANA 80	TRASERO	39-8/ 4.88	Flotante	A76138XK		A42684
<b>P30</b>		97	99	DANA 80	TRASERO	41-8/ 5.13	Flotante	A73168XK		A42684
<b>P3500</b>		97	99	DANA 80	TRASERO	37-8/ 4.63	Flotante	A73167XK		A44030
<b>P3500</b>		97	99	DANA 80	TRASERO	39-8/ 4.88	Flotante	A76138XK		A44030
<b>P3500</b>		97	99	DANA 80	TRASERO	41-8/ 5.13	Flotante	A73168XK		A44030



### CHEVROLET

A74047015		AG332/430DIFL AFL115	AG332/430DIFL AFL115					
A74047015		AG332/430DIFL AFL115	AG332/430DIFL AFL115					
A74047015		AG332/430DIFL AFL115	AG332/430DIFL AFL115					
A74047015		AG332/430DIFL AFL115	AG332/430DIFL AFL115					
AF13JI			AFL111					
AF09JI								
A74047015		AG332/430DIFL AFL115	AG332/430DIFL AFL115					
A74047015		AG332/430DIFL AFL115	AG332/430DIFL AFL115					
A74047015		AG332/430DIFL AFL115	AG332/430DIFL AFL115					
A74047015		AG332/430DIFL AFL115	AG332/430DIFL AFL115					
								ABD0001
A74047015		AG332/430DIFL AFL115	AG332/430DIFL AFL115					
A74047015		AG332/430DIFL AFL115	AG332/430DIFL AFL115					
A74047015		AG332/430DIFL AFL115	AG332/430DIFL AFL115					
A74047015		AG332/430DIFL AFL115	AG332/430DIFL AFL115					
				AB803110	AB88510	AB387		
				AB803110	AB88510	AB387		
		A751110-5	A751110-5	AB803110	AB88510	AB387		
A707185X		A44264-1	A44264-1	AB516549	AB802048			
A707185X				AB516549	AB802048			
A707185X		A44264-1	A44264-1	AB516549	AB802048			
A707185X		A751110-6	A751110-7	AB807046	AB802048			
A707185X		A751110-6	A751110-7	AB807046	AB802048			
A707185X		A751110-6	A751110-7	AB807046	AB802048			

# ORDEN APLICACIÓN



## Orden de Aplicación

Modelo	Tipo de Combustible	Año Inicial	Año Final	Modelo de Eje	Ubicación en el vehículo	Dientes Corona - Piñón /Relación	Tipo de Eje	Corona y Piñón	Ensamble Porta Engranes	Porta Engranes
--------	---------------------	-------------	-----------	---------------	--------------------------	----------------------------------	-------------	----------------	-------------------------	----------------

### CHEVROLET

<b>R1500 SUBURBAN</b>	GASOLINA	87	91	AAM 8.5", 8.6", 8.635"	TRASERO	41-11/ 3.73	Semi Flotante	AG8.6-1141		
<b>R1500 SUBURBAN</b>	GASOLINA	87	91	AAM 8.5", 8.6", 8.635"	TRASERO	41-12/ 3.42	Semi Flotante	AG8.6-1241		
<b>R2500 SUBURBAN</b>	GASOLINA	87	90	AAM 8.5", 8.6", 8.635"	TRASERO	41-11/ 3.73	Semi Flotante	AG8.6-1141		
<b>R2500 SUBURBAN</b>	GASOLINA	87	90	AAM 8.5", 8.6", 8.635"	TRASERO	41-12/ 3.42	Semi Flotante	AG8.6-1241		
<b>R3500</b>		89	91	DANA 70	TRASERO	39-8/ 4.88	Flotante	A25965XK		A42931
<b>R3500</b>		89	91	DANA 70	TRASERO	41-8/ 5.13	Flotante	A25966XK		A42931
<b>R3500</b>		89	91	DANA 70	TRASERO	41-9/ 4.56	Flotante	A26013XK		A42931
<b>S10</b>	GASOLINA	94	04	AAM 8.5", 8.6", 8.635"	TRASERO	41-11/ 3.73	Semi Flotante	AG8.6-1141		
<b>S10</b>	GASOLINA	94	04	AAM 8.5", 8.6", 8.635"	TRASERO	41-12/ 3.42	Semi Flotante	AG8.6-1241		
<b>S10</b>	GASOLINA	91	97	DANA 44	TRASERO	41-11/ 3.73	Semi Flotante	A22736XK		A32684
<b>S10 BLAZER</b>	GASOLINA	94	94	AAM 8.5", 8.6", 8.635"	TRASERO	41-11/ 3.73	Semi Flotante	AG8.6-1141		
<b>S10 BLAZER</b>	GASOLINA	94	94	AAM 8.5", 8.6", 8.635"	TRASERO	41-12/ 3.42	Semi Flotante	AG8.6-1241		
<b>S10 BLAZER</b>	GASOLINA	91	94	DANA 44	TRASERO	41-11/ 3.73	Semi Flotante	A22736XK		A32684
<b>SILVERADO</b>	GASOLINA, 4.3, 4.8, 5.3, 6.0L	01	18	AAM 11.5"	TRASERO	41-10/ 4.1	Flotante	AC1041-21DK		
<b>SILVERADO 1500</b>	GASOLINA	99	18	AAM 8.5", 8.6", 8.635"	TRASERO	41-11/ 3.73	Semi Flotante	AG8.6-1141		
<b>SILVERADO 1500</b>	GASOLINA	99	18	AAM 8.5", 8.6", 8.635"	TRASERO	41-12/ 3.42	Semi Flotante	AG8.6-1241		
<b>SILVERADO 1500 CLASSIC</b>	GASOLINA	07	07	AAM 8.5", 8.6", 8.635"	TRASERO	41-11/ 3.73	Semi Flotante	AG8.6-1141		
<b>SILVERADO 1500 CLASSIC</b>	GASOLINA	07	07	AAM 8.5", 8.6", 8.635"	TRASERO	41-12/ 3.42	Semi Flotante	AG8.6-1241		
<b>SILVERADO 1500 HD CLASSIC</b>	GASOLINA	07	07	AAM 8.5", 8.6", 8.635"	TRASERO	41-11/ 3.73	Semi Flotante	AG8.6-1141		
<b>SILVERADO 1500 HD CLASSIC</b>	GASOLINA	07	07	AAM 8.5", 8.6", 8.635"	TRASERO	41-12/ 3.42	Semi Flotante	AG8.6-1241		
<b>SILVERADO AUT</b>		96	98	DANA 44-4		-/	Semi Flotante	A75866XK	A75867X	A47246
<b>SSR</b>	GASOLINA	03	06	AAM 8.5", 8.6", 8.635"	TRASERO	41-11/ 3.73	Semi Flotante	AG8.6-1141		
<b>SSR</b>	GASOLINA	03	06	AAM 8.5", 8.6", 8.635"	TRASERO	41-12/ 3.42	Semi Flotante	AG8.6-1241		
<b>SUBURBAN</b>	GASOLINA	87	94	AAM 8.5", 8.6", 8.635"	TRASERO	41-11/ 3.73	Semi Flotante	AG8.6-1141		
<b>SUBURBAN</b>	GASOLINA	87	94	AAM 8.5", 8.6", 8.635"	TRASERO	41-12/ 3.42	Semi Flotante	AG8.6-1241		



### CHEVROLET

A74047015		AG332/430DIFL AFL115	AG332/430DIFL AFL115					
A74047015		AG332/430DIFL AFL115	AG332/430DIFL AFL115					
A74047015		AG332/430DIFL AFL115	AG332/430DIFL AFL115					
A74047015		AG332/430DIFL AFL115	AG332/430DIFL AFL115					
				AB803110	AB88510	AB387		
				AB803110	AB88510	AB387		
		A751110-5	A751110-5	AB803110	AB88510	AB387		
A74047015		AG332/430DIFL AFL115	AG332/430DIFL AFL115					
A74047015		AG332/430DIFL AFL115	AG332/430DIFL AFL115					
		AG2928DIFL	AG2928DIFL					
A74047015		AG332/430DIFL AFL115	AG332/430DIFL AFL115					
A74047015		AG332/430DIFL AFL115	AG332/430DIFL AFL115					
		AG2928DIFL	AG2928DIFL					
A74047015		AG332/430DIFL AFL115	AG332/430DIFL AFL115					
A74047015		AG332/430DIFL AFL115	AG332/430DIFL AFL115					
A74047015		AG332/430DIFL AFL115	AG332/430DIFL AFL115					
A74047015		AG332/430DIFL AFL115	AG332/430DIFL AFL115					
A74047015		AG332/430DIFL AFL115	AG332/430DIFL AFL115					
A74047015		AG332/430DIFL AFL115	AG332/430DIFL AFL115					
A74047015		AG332/430DIFL AFL115	AG332/430DIFL AFL115					
A755354X								
A74047015		AG332/430DIFL AFL115	AG332/430DIFL AFL115					
A74047015		AG332/430DIFL AFL115	AG332/430DIFL AFL115					
A74047015		AG332/430DIFL AFL115	AG332/430DIFL AFL115					
A74047015		AG332/430DIFL AFL115	AG332/430DIFL AFL115					

# ORDEN APLICACIÓN



## Orden de Aplicación

Modelo	Tipo de Combustible	Año Inicial	Año Final	Modelo de Eje	Ubicación en el vehículo	Dientes Corona - Piñón /Relación	Tipo de Eje	Corona y Piñón	Ensamble Porta Engranes	Porta Engranes
--------	---------------------	-------------	-----------	---------------	--------------------------	----------------------------------	-------------	----------------	-------------------------	----------------

### CHEVROLET

<b>SUBURBAN</b>	GASOLINA	60	66	DANA 44	DELANTERO	41-11/ 3.73	Semi Flotante	A22736XK		A32684
<b>SUBURBAN</b>	GASOLINA	60	66	DANA 44	DELANTERO	41-11/ 3.73	Semi Flotante	A22736XK		A32684
<b>SUBURBAN</b>		02	02	DANA 44-4			Semi Flotante	A75866XK	A75867X	A47246
<b>SUBURBAN 1500</b>	GASOLINA	95	13	AAM 8.5", 8.6", 8.635"	TRASERO	41-11/ 3.73	Semi Flotante	AG8.6-1141		
<b>SUBURBAN 1500</b>	GASOLINA	95	13	AAM 8.5", 8.6", 8.635"	TRASERO	41-12/ 3.42	Semi Flotante	AG8.6-1241		
<b>SUBURBAN AUT</b>		96	96	DANA 44-4			Semi Flotante	A75866XK	A75867X	A47246
<b>TAHOE</b>	GASOLINA	95	18	AAM 8.5", 8.6", 8.635"	TRASERO	41-11/ 3.73	Semi Flotante	AG8.6-1141		
<b>TAHOE</b>	GASOLINA	95	18	AAM 8.5", 8.6", 8.635"	TRASERO	41-12/ 3.42	Semi Flotante	AG8.6-1241		
<b>TORNADO</b>	GASOLINA, 1.8L	04	12	TRANSEJE TORNADO	DELANTERO	71-18/ 3.94	Transeje	AC1871-17GK		
<b>TOWNSMAN</b>	GASOLINA	71	72	AAM 8.5", 8.6", 8.635"	TRASERO	41-11/ 3.73	Semi Flotante	AG8.6-1141		
<b>TOWNSMAN</b>	GASOLINA	71	72	AAM 8.5", 8.6", 8.635"	TRASERO	41-12/ 3.42	Semi Flotante	AG8.6-1241		
<b>TRAILBLAZER</b>	GASOLINA	02	09	AAM 8.5", 8.6", 8.635"	TRASERO	41-11/ 3.73	Semi Flotante	AG8.6-1141		
<b>TRAILBLAZER</b>	GASOLINA	02	09	AAM 8.5", 8.6", 8.635"	TRASERO	41-12/ 3.42	Semi Flotante	AG8.6-1241		
<b>TRAILBLAZER EXT</b>	GASOLINA	02	06	AAM 8.5", 8.6", 8.635"	TRASERO	41-11/ 3.73	Semi Flotante	AG8.6-1141		
<b>TRAILBLAZER EXT</b>	GASOLINA	02	06	AAM 8.5", 8.6", 8.635"	TRASERO	41-12/ 3.42	Semi Flotante	AG8.6-1241		
<b>V1500 SUBURBAN</b>	GASOLINA	87	91	AAM 8.5", 8.6", 8.635"	TRASERO	41-11/ 3.73	Semi Flotante	AG8.6-1141		
<b>V1500 SUBURBAN</b>	GASOLINA	87	91	AAM 8.5", 8.6", 8.635"	TRASERO	41-12/ 3.42	Semi Flotante	AG8.6-1241		
<b>V2500 SUBURBAN</b>	GASOLINA	87	90	AAM 8.5", 8.6", 8.635"	TRASERO	41-11/ 3.73	Semi Flotante	AG8.6-1141		
<b>V2500 SUBURBAN</b>	GASOLINA	87	90	AAM 8.5", 8.6", 8.635"	TRASERO	41-12/ 3.42	Semi Flotante	AG8.6-1241		

### CHRYSLER

<b>CORDOBA</b>	75	79		CHRYSLER 9.25"	TRASERO	39-11/ 3.55	Semi Flotante	AC1139-13C		
<b>NEW YORKER</b>	72	81		CHRYSLER 9.25"	TRASERO	39-11/ 3.55	Semi Flotante	AC1139-13C		
<b>NEWPORT</b>	73	81		CHRYSLER 9.25"	TRASERO	39-11/ 3.55	Semi Flotante	AC1139-13C		
<b>RAM 2500</b>	01	01		DANA 44-4		-/	Semi Flotante	A75945XK	A75867X	A47246
<b>RAM 2500</b>	00	02		DANA 44-4		-/	Semi Flotante	A75945XK	A75867X	A47246




### CHEVROLET

		A753417							
A755354X									
A74047015		AG332/430DIFL AFL115	AG332/430DIFL AFL115						
A74047015		AG332/430DIFL AFL115	AG332/430DIFL AFL115						
A755354X									
A74047015		AG332/430DIFL AFL115	AG332/430DIFL AFL115						
A74047015		AG332/430DIFL AFL115	AG332/430DIFL AFL115						
									ABD0001
A74047015		AG332/430DIFL AFL115	AG332/430DIFL AFL115						
A74047015		AG332/430DIFL AFL115	AG332/430DIFL AFL115						
A74047015		AG332/430DIFL AFL115	AG332/430DIFL AFL115						
A74047015		AG332/430DIFL AFL115	AG332/430DIFL AFL115						
A74047015		AG332/430DIFL AFL115	AG332/430DIFL AFL115						
A74047015		AG332/430DIFL AFL115	AG332/430DIFL AFL115						
A74047015		AG332/430DIFL AFL115	AG332/430DIFL AFL115						
A74047015		AG332/430DIFL AFL115	AG332/430DIFL AFL115						
A74047015		AG332/430DIFL AFL115	AG332/430DIFL AFL115						
A74047015		AG332/430DIFL AFL115	AG332/430DIFL AFL115						
A74047015		AG332/430DIFL AFL115	AG332/430DIFL AFL115						
A74047015		AG332/430DIFL AFL115	AG332/430DIFL AFL115						

### CHRYSLER

A755354X									
A755354X									

# ORDEN APLICACIÓN



## Orden de Aplicación

Modelo	Tipo de Combustible	Año Inicial	Año Final	Modelo de Eje	Ubicación en el vehículo	Dientes Corona - Piñón /Relación	Tipo de Eje	Corona y Piñón	Ensamble Porta Engranes	Porta Engranes
--------	---------------------	-------------	-----------	---------------	--------------------------	----------------------------------	-------------	----------------	-------------------------	----------------

### CHRYSLER

<b>RAM 2500 QUAD CAB</b>		00	02	DANA 44-4		-/	Semi Flotante	A75945XK	A75867X	A47246
<b>RAM 3500</b>	GASOLINA, 5.2, 5.7, 5.9L	03	18	AAM 11.5"	TRASERO	41-10/ 4.1	Flotante	AC1041-21DK		
<b>RAM 4000</b>	GASOLINA, 5.2, 5.7, 5.9L	06	09	AAM 11.5"	TRASERO	41-10/ 4.1	Flotante	AC1041-21DK		
<b>RAM CHARGER</b>		00	01	DANA 44-4		-/	Semi Flotante	A75945XK	A75867X	A47246

### DODGE

<b>ATOS</b>	GASOLINA, 1.0L	01	04	TRANSEJE ATOS	DELANTERO	76-18/ 4.32	Transeje	AC1876-19-HK		
<b>ATOS</b>	GASOLINA, 1.1L	05	12	TRANSEJE ATOS	DELANTERO	76-18/ 4.32	Transeje	AC1876-19-HK		
<b>B250</b>		94	94	DANA 70	TRASERO	39-8/ 4.88	Flotante	A25965XK	A753680X	A42931
<b>B250</b>		94	94	DANA 70	TRASERO	41-8/ 5.13	Flotante	A25966XK	A753680X	A42931
<b>B250</b>		94	94	DANA 70	TRASERO	41-9/ 4.56	Flotante	A26013XK	A753680X	A42931
<b>B2500</b>		95	98	DANA 70	TRASERO	39-8/ 4.88	Flotante	A25965XK	A753680X	A42931
<b>B2500</b>		95	98	DANA 70	TRASERO	41-8/ 5.13	Flotante	A25966XK	A753680X	A42931
<b>B2500</b>		95	98	DANA 70	TRASERO	41-9/ 4.56	Flotante	A26013XK	A753680X	A42931
<b>B300</b>		75	80	DANA 70	TRASERO	39-8/ 4.88	Flotante	A25965XK	A753680X	A42931
<b>B300</b>		75	80	DANA 70	TRASERO	41-8/ 5.13	Flotante	A25966XK	A753680X	A42931
<b>B300</b>		75	80	DANA 70	TRASERO	41-9/ 4.56	Flotante	A26013XK	A753680X	A42931
<b>B300 VAN</b>		71	74	DANA 70	TRASERO	39-8/ 4.88	Flotante	A25965XK	A753680X	A42931
<b>B300 VAN</b>		71	74	DANA 70	TRASERO	41-8/ 5.13	Flotante	A25966XK	A753680X	A42931
<b>B300 VAN</b>		71	74	DANA 70	TRASERO	41-9/ 4.56	Flotante	A26013XK	A753680X	A42931
<b>B350</b>		81	94	DANA 70	TRASERO	39-8/ 4.88	Flotante	A25965XK	A753680X	A42931
<b>B350</b>		81	94	DANA 70	TRASERO	41-8/ 5.13	Flotante	A25966XK	A753680X	A42931
<b>B350</b>		81	94	DANA 70	TRASERO	41-9/ 4.56	Flotante	A26013XK	A753680X	A42931
<b>B3500</b>		95	98	DANA 70	TRASERO	39-8/ 4.88	Flotante	A25965XK	A753680X	A42931
<b>B3500</b>		95	98	DANA 70	TRASERO	41-8/ 5.13	Flotante	A25966XK	A753680X	A42931
<b>B3500</b>		95	98	DANA 70	TRASERO	41-9/ 4.56	Flotante	A26013XK	A753680X	A42931






### CHRYSLER

A755354X								
		AFL116	AFL116					
A755354X								

### DODGE

								AB0003
								AB0003
A755603X				AB803110	AB88510	AB387		
A755603X				AB803110	AB88510	AB387		
A755603X				AB803110	AB88510	AB387		
A755603X				AB803110	AB88510	AB387		
A755603X				AB803110	AB88510	AB387		
A755603X				AB803110	AB88510	AB387		
A755603X				AB803110	AB88510	AB387		
A755603X				AB803110	AB88510	AB387		
A755603X				AB803110	AB88510	AB387		
A755603X				AB803110	AB88510	AB387		
A755603X		A753344-5	A753344-5	AB803110	AB88510	AB387		
A755603X				AB803110	AB88510	AB387		
A755603X				AB803110	AB88510	AB387		
A755603X		A753344-5	A753344-5	AB803110	AB88510	AB387		
A755603X				AB803110	AB88510	AB387		
A755603X				AB803110	AB88510	AB387		
A755603X				AB803110	AB88510	AB387		
A755603X		A753344-5	A753344-5	AB803110	AB88510	AB387		

# ORDEN APLICACIÓN



## Orden de Aplicación

Modelo	Tipo de Combustible	Año Inicial	Año Final	Modelo de Eje	Ubicación en el vehículo	Dientes Corona - Piñón /Relación	Tipo de Eje	Corona y Piñón	Ensamble Porta Engranes	Porta Engranes
--------	---------------------	-------------	-----------	---------------	--------------------------	----------------------------------	-------------	----------------	-------------------------	----------------

### DODGE

<b>B3500</b>		95	98	DANA 80	TRASERO	37-8/ 4.63	Flotante	A73167XK		A42684
<b>B3500</b>		95	98	DANA 80	TRASERO	41-8/ 5.13	Flotante	A73168XK		A42684
<b>B3500</b>		95	98	DANA 80	TRASERO	39-8/ 4.88	Flotante	A76138XK		A42684
<b>CHARGER</b>		74	78	CHRYSLER 9.25"	TRASERO	39-11/ 3.55	Semi Flotante	AC1139-13C		
<b>CORONET</b>		73	76	CHRYSLER 9.25"	TRASERO	39-11/ 3.55	Semi Flotante	AC1139-13C		
<b>D100</b>		75	89	CHRYSLER 9.25"	TRASERO	39-11/ 3.55	Semi Flotante	AC1139-13C		
<b>D100 PICKUP</b>		74	74	CHRYSLER 9.25"	TRASERO	39-11/ 3.55	Semi Flotante	AC1139-13C		
<b>D150</b>		77	93	CHRYSLER 9.25"	TRASERO	39-11/ 3.55	Semi Flotante	AC1139-13C		
<b>D200</b>		75	80	CHRYSLER 9.25"	TRASERO	39-11/ 3.55	Semi Flotante	AC1139-13C		
<b>D200 PICKUP</b>		74	74	CHRYSLER 9.25"	TRASERO	39-11/ 3.55	Semi Flotante	AC1139-13C		
<b>D250</b>		81	93	CHRYSLER 9.25"	TRASERO	39-11/ 3.55	Semi Flotante	AC1139-13C		
<b>D250</b>		81	93	DANA 70	TRASERO	39-8/ 4.88	Flotante	A25965XK	A753680X	A42931
<b>D250</b>		81	93	DANA 70	TRASERO	41-8/ 5.13	Flotante	A25966XK	A753680X	A42931
<b>D250</b>		81	93	DANA 70	TRASERO	41-9/ 4.56	Flotante	A26013XK	A753680X	A42931
<b>D300</b>		75	80	CHRYSLER 9.25"	TRASERO	39-11/ 3.55	Semi Flotante	AC1139-13C		
<b>D300</b>		75	80	DANA 70	TRASERO	39-8/ 4.88	Flotante	A25965XK	A753680X	A42931
<b>D300</b>		75	80	DANA 70	TRASERO	41-8/ 5.13	Flotante	A25966XK	A753680X	A42931
<b>D300</b>		75	80	DANA 70	TRASERO	41-9/ 4.56	Flotante	A26013XK	A753680X	A42931
<b>D300 PICKUP</b>		74	74	CHRYSLER 9.25"	TRASERO	39-11/ 3.55	Semi Flotante	AC1139-13C		
<b>D300 PICKUP</b>		68	74	DANA 70	TRASERO	39-8/ 4.88	Flotante	A25965XK	A753680X	A42931
<b>D300 PICKUP</b>		68	74	DANA 70	TRASERO	41-8/ 5.13	Flotante	A25966XK	A753680X	A42931
<b>D300 PICKUP</b>		68	74	DANA 70	TRASERO	41-9/ 4.56	Flotante	A26013XK	A753680X	A42931
<b>D300 SERIES</b>		60	67	DANA 70	TRASERO	39-8/ 4.88	Flotante	A25965XK	A753680X	A42931
<b>D300 SERIES</b>		60	67	DANA 70	TRASERO	41-8/ 5.13	Flotante	A25966XK	A753680X	A42931
<b>D300 SERIES</b>		60	67	DANA 70	TRASERO	41-9/ 4.56	Flotante	A26013XK	A753680X	A42931

Satélites y Planetarios



Perno Satélites



Semieje Lado Derecho



Semieje Lado Izquierdo



Balero Altura



Balero Precarga



Balero Porta Engranés



Balero Rueda



Balero de Piñón (Piloto)



### DODGE

A707185X				AB516549	AB802048			
A707185X				AB516549	AB802048			
A707185X				AB516549	AB802048			
A755603X				AB803110	AB88510			
A755603X				AB803110	AB88510			
A755603X		A753344-5	A753344-5	AB803110	AB88510			
A755603X				AB803110	AB88510			
A755603X				AB803110	AB88510			
A755603X		A753344-5	A753344-5	AB803110	AB88510			
A755603X				AB803110	AB88510			
A755603X				AB803110	AB88510			
A755603X		A753344-5	A753344-5	AB803110	AB88510			
A755603X				AB803110	AB88510			
A755603X				AB803110	AB88510			
A755603X		A753344-5	A753344-5	AB803110	AB88510			

# ORDEN APLICACIÓN



## Orden de Aplicación

Modelo	Tipo de Combustible	Año Inicial	Año Final	Modelo de Eje	Ubicación en el vehículo	Dientes Corona - Piñón /Relación	Tipo de Eje	Corona y Piñón	Ensamble Porta Engranes	Porta Engranes
--------	---------------------	-------------	-----------	---------------	--------------------------	----------------------------------	-------------	----------------	-------------------------	----------------

DODGE										
<b>D350</b>		81	93	CHRYSLER 9.25"	TRASERO	39-11/ 3.55	Semi Flotante	AC1139-13C		
<b>D350</b>		81	93	DANA 70	TRASERO	39-8/ 4.88	Flotante	A25965XK	A753680X	A42931
<b>D350</b>		81	93	DANA 70	TRASERO	41-8/ 5.13	Flotante	A25966XK	A753680X	A42931
<b>D350</b>		81	93	DANA 70	TRASERO	41-9/ 4.56	Flotante	A26013XK	A753680X	A42931
<b>D400</b>		79	80	CHRYSLER 9.25"	TRASERO	39-11/ 3.55	Semi Flotante	AC1139-13C		
<b>DAKOTA</b>		98	08	CHRYSLER 9.25"	TRASERO	39-11/ 3.55	Semi Flotante	AC1139-13C		
<b>DURANGO</b>		98	09	CHRYSLER 9.25"	TRASERO	39-11/ 3.55	Semi Flotante	AC1139-13C		
<b>H100</b>	DIESEL, 2.5L	06	13	H100 DIESEL	TRASERO	47-11/ 4.27	Flotante	AC1147-07C		
<b>H100</b>	GASOLINA, 2.4L	12	13	H100 GASOLINA	TRASERO	43-11/ 3.91	Flotante	AC1143-03C		
<b>H100</b>	GASOLINA, 2.4L	03	05	H100 GASOLINA	TRASERO	43-11/ 3.91	Flotante	AC1143-03C		
<b>MONACO</b>		67	78	CHRYSLER 9.25"	TRASERO	39-11/ 3.55	Semi Flotante	AC1139-13C		
<b>POLARA</b>		67	68	CHRYSLER 9.25"	TRASERO	39-11/ 3.55	Semi Flotante	AC1139-13C		
<b>RAM 1500</b>		94	09	CHRYSLER 9.25"	TRASERO	39-11/ 3.55	Semi Flotante	AC1139-13C		
<b>RAM 1500</b>	GASOLINA	94	01	DANA 44	DELANTERO	41-11/ 3.73	Semi Flotante	A22736XK		A32684
<b>RAM 1500</b>				DANA 44-4	DELANTERO/ TRASERO	41-12/ 3.42	Semi Flotante	A755741-42XK	A75867X	A47246
<b>RAM 1500</b>				DANA 44-4	DELANTERO	41-11/ 3.73	Semi Flotante	A755741-43XK	A75867X	A47246
<b>RAM 2500</b>		94	08	CHRYSLER 9.25"	TRASERO	39-11/ 3.55	Semi Flotante	AC1139-13C		
<b>RAM 2500</b>	GASOLINA	94	02	DANA 44	DELANTERO	41-11/ 3.73	Semi Flotante	A22736XK		A32684
<b>RAM 2500</b>				DANA 44-4	DELANTERO/ TRASERO	41-12/ 3.42	Semi Flotante	A755741-42XK	A75867X	A47246
<b>RAM 2500</b>				DANA 44-4	DELANTERO	41-11/ 3.73	Semi Flotante	A755741-43XK	A75867X	A47246
<b>RAM 2500</b>		94	02	DANA 70	TRASERO	39-8/ 4.88	Flotante	A25965XK	A753680X	A42931
<b>RAM 2500</b>		94	02	DANA 70	TRASERO	41-8/ 5.13	Flotante	A25966XK	A753680X	A42931
<b>RAM 2500</b>		94	02	DANA 70	TRASERO	41-9/ 4.56	Flotante	A26013XK	A753680X	A42931
<b>RAM 2500</b>		94	02	DANA 80	TRASERO	37-8/ 4.63	Flotante	A73167XK		A42684
<b>RAM 2500</b>		94	02	DANA 80	TRASERO	41-8/ 5.13	Flotante	A73168XK		A42684

Satélites y Planetarios



Perno Satélites



Semieje Lado Derecho



Semieje Lado Izquierdo



Balero Altura



Balero Precarga



Balero Porta Engranes



Balero Rueda



Balero de Piñón (Piloto)



### DODGE

A755603X				AB803110	AB88510	AB387		
A755603X				AB803110	AB88510	AB387		
A755603X		A753344-5	A753344-5	AB803110	AB88510	AB387		
		AFL113	AFL113					
AC03JI		AFL103	AFL103					
AC03JI		AFL103	AFL103					
A706027	A17878							
A755354X								
A755354X								
A706027	A17878							
A755354X								
A755354X								
A755603X				AB803110	AB88510	AB387		
A755603X				AB803110	AB88510	AB387		
A755603X		A753344-5	A753344-5	AB803110	AB88510	AB387		
A707185X				AB516549	AB802048			
A707185X				AB516549	AB802048			

# ORDEN APLICACIÓN



## Orden de Aplicación

Modelo	Tipo de Combustible	Año Inicial	Año Final	Modelo de Eje	Ubicación en el vehículo	Dientes Corona - Piñón /Relación	Tipo de Eje	Corona y Piñón	Ensamble Porta Engranes	Porta Engranes
--------	---------------------	-------------	-----------	---------------	--------------------------	----------------------------------	-------------	----------------	-------------------------	----------------

### DODGE

<b>RAM 2500</b>		94	02	DANA 80	TRASERO	39-8/ 4.88	Flotante	A76138XK		A42684
<b>RAM 2500 VAN</b>		99	03	DANA 70	TRASERO	39-8/ 4.88	Flotante	A25965XK	A753680X	A42931
<b>RAM 2500 VAN</b>		99	03	DANA 70	TRASERO	41-8/ 5.13	Flotante	A25966XK	A753680X	A42931
<b>RAM 2500 VAN</b>		99	03	DANA 70	TRASERO	41-9/ 4.56	Flotante	A26013XK	A753680X	A42931
<b>RAM 2500 VAN</b>		99	03	DANA 80	TRASERO	37-8/ 4.63	Flotante	A73167XK		A42684
<b>RAM 2500 VAN</b>		99	03	DANA 80	TRASERO	41-8/ 5.13	Flotante	A73168XK		A42684
<b>RAM 2500 VAN</b>		99	03	DANA 80	TRASERO	39-8/ 4.88	Flotante	A76138XK		A42684
<b>RAM 3500</b>		94	08	CHRYSLER 9.25"	TRASERO	39-11/ 3.55	Semi Flotante	AC1139-13C		
<b>RAM 3500</b>		94	02	DANA 70	TRASERO	39-8/ 4.88	Flotante	A25965XK	A753680X	A42931
<b>RAM 3500</b>		94	02	DANA 70	TRASERO	41-8/ 5.13	Flotante	A25966XK	A753680X	A42931
<b>RAM 3500</b>		94	02	DANA 70	TRASERO	41-9/ 4.56	Flotante	A26013XK	A753680X	A42931
<b>RAM 3500</b>		94	02	DANA 80	TRASERO	37-8/ 4.63	Flotante	A73167XK		A42684
<b>RAM 3500</b>		94	02	DANA 80	TRASERO	41-8/ 5.13	Flotante	A73168XK		A42684
<b>RAM 3500</b>		94	02	DANA 80	TRASERO	39-8/ 4.88	Flotante	A76138XK		A42684
<b>RAM 3500 VAN</b>		99	03	DANA 70	TRASERO	39-8/ 4.88	Flotante	A25965XK	A753680X	A42931
<b>RAM 3500 VAN</b>		99	03	DANA 70	TRASERO	41-8/ 5.13	Flotante	A25966XK	A753680X	A42931
<b>RAM 3500 VAN</b>		99	03	DANA 70	TRASERO	41-9/ 4.56	Flotante	A26013XK	A753680X	A42931
<b>RAM 4500</b>		08	08	CHRYSLER 9.25"	TRASERO	39-11/ 3.55	Semi Flotante	AC1139-13C		
<b>RAM 5500</b>		08	08	CHRYSLER 9.25"	TRASERO	39-11/ 3.55	Semi Flotante	AC1139-13C		
<b>RAM CHARGER</b>		74	93	CHRYSLER 9.25"	TRASERO	39-11/ 3.55	Semi Flotante	AC1139-13C		
<b>RAM CHARGER</b>	GASOLINA	74	93	DANA 44	DELANTERO	41-11/ 3.73	Semi Flotante	A22736XK		A32684
<b>RAM CHARGER</b>				DANA 44-4	DELANTERO/ TRASERO	41-12/ 3.42	Semi Flotante	A755741-42XK	A75867X	A47246
<b>RAM CHARGER</b>				DANA 44-4	DELANTERO	41-11/ 3.73	Semi Flotante	A755741-43XK	A75867X	A47246
<b>ST. REGIS</b>		79	81	CHRYSLER 9.25"	TRASERO	39-11/ 3.55	Semi Flotante	AC1139-13C		
<b>W100</b>		75	89	CHRYSLER 9.25"	TRASERO	39-11/ 3.55	Semi Flotante	AC1139-13C		



### DODGE

A707185X				AB516549	AB802048			
A755603X				AB803110	AB88510	AB387		
A755603X				AB803110	AB88510	AB387		
A755603X		A753344-5	A753344-5	AB803110	AB88510	AB387		
A707185X				AB516549	AB802048			
A707185X				AB516549	AB802048			
A707185X				AB516549	AB802048			
A755603X				AB803110	AB88510	AB387		
A755603X				AB803110	AB88510	AB387		
A755603X		A753344-5	A753344-5	AB803110	AB88510	AB387		
A707185X				AB516549	AB802048			
A707185X				AB516549	AB802048			
A707185X				AB516549	AB802048			
A755603X				AB803110	AB88510	AB387		
A755603X				AB803110	AB88510	AB387		
A755603X		A753344-5	A753344-5	AB803110	AB88510	AB387		
A706027	A17878							

# ORDEN APLICACIÓN



## Orden de Aplicación

Modelo	Tipo de Combustible	Año Inicial	Año Final	Modelo de Eje	Ubicación en el vehículo	Dientes Corona - Piñón /Relación	Tipo de Eje	Corona y Piñón	Ensamble Porta Engranes	Porta Engranes
--------	---------------------	-------------	-----------	---------------	--------------------------	----------------------------------	-------------	----------------	-------------------------	----------------

DODGE										
<b>W100</b>	GASOLINA	75	89	DANA 44	DELANTERO	41-11/ 3.73	Semi Flotante	A22736XK		A32684
<b>W100 PICKUP</b>		74	74	CHRYSLER 9.25"	TRASERO	39-11/ 3.55	Semi Flotante	AC1139-13C		
<b>W100 PICKUP</b>	GASOLINA	57	74	DANA 44	DELANTERO	41-11/ 3.73	Semi Flotante	A22736XK		A32684
<b>W100 SERIES</b>	GASOLINA	60	67	DANA 44	DELANTERO	41-11/ 3.73	Semi Flotante	A22736XK		A32684
<b>W150</b>		77	93	CHRYSLER 9.25"	TRASERO	39-11/ 3.55	Semi Flotante	AC1139-13C		
<b>W150</b>	GASOLINA	77	93	DANA 44	DELANTERO	41-11/ 3.73	Semi Flotante	A22736XK		A32684
<b>W200</b>		75	80	CHRYSLER 9.25"	TRASERO	39-11/ 3.55	Semi Flotante	AC1139-13C		
<b>W200</b>	GASOLINA	75	80	DANA 44	DELANTERO	41-11/ 3.73	Semi Flotante	A22736XK		A32684
<b>W200</b>		75	75	DANA 70	TRASERO	39-8/ 4.88	Flotante	A25965XK	A753680X	A42931
<b>W200</b>		75	75	DANA 70	TRASERO	41-8/ 5.13	Flotante	A25966XK	A753680X	A42931
<b>W200</b>		75	75	DANA 70	TRASERO	41-9/ 4.56	Flotante	A26013XK	A753680X	A42931
<b>W200 PICKUP</b>		74	74	CHRYSLER 9.25"	TRASERO	39-11/ 3.55	Semi Flotante	AC1139-13C		
<b>W200 PICKUP</b>	GASOLINA	57	74	DANA 44	DELANTERO	41-11/ 3.73	Semi Flotante	A22736XK		A32684
<b>W200 PICKUP</b>		68	74	DANA 70	TRASERO	39-8/ 4.88	Flotante	A25965XK	A753680X	A42931
<b>W200 PICKUP</b>		68	74	DANA 70	TRASERO	41-8/ 5.13	Flotante	A25966XK	A753680X	A42931
<b>W200 PICKUP</b>		68	74	DANA 70	TRASERO	41-9/ 4.56	Flotante	A26013XK	A753680X	A42931
<b>W200 SERIES</b>	GASOLINA	60	67	DANA 44	DELANTERO	41-11/ 3.73	Semi Flotante	A22736XK		A32684
<b>W200 SERIES</b>		67	67	DANA 70	TRASERO	39-8/ 4.88	Flotante	A25965XK	A753680X	A42931
<b>W200 SERIES</b>		67	67	DANA 70	TRASERO	41-8/ 5.13	Flotante	A25966XK	A753680X	A42931
<b>W200 SERIES</b>		67	67	DANA 70	TRASERO	41-9/ 4.56	Flotante	A26013XK	A753680X	A42931
<b>W250</b>		81	93	CHRYSLER 9.25"	TRASERO	39-11/ 3.55	Semi Flotante	AC1139-13C		
<b>W250</b>	GASOLINA	81	93	DANA 44	DELANTERO	41-11/ 3.73	Semi Flotante	A22736XK		A32684
<b>W250</b>		81	93	DANA 70	TRASERO	39-8/ 4.88	Flotante	A25965XK	A753680X	A42931
<b>W250</b>		81	93	DANA 70	TRASERO	41-8/ 5.13	Flotante	A25966XK	A753680X	A42931
<b>W250</b>		81	93	DANA 70	TRASERO	41-9/ 4.56	Flotante	A26013XK	A753680X	A42931






### DODGE

A706027	A17878							
A706027	A17878							
A706027	A17878							
A706027	A17878							
A706027	A17878							
A755603X		A753344-5	A753344-5	AB803110	AB88510	AB387		
A755603X				AB803110	AB88510	AB387		
A755603X				AB803110	AB88510	AB387		
A706027	A17878							
A755603X		A753344-5	A753344-5	AB803110	AB88510	AB387		
A755603X				AB803110	AB88510	AB387		
A755603X				AB803110	AB88510	AB387		
A706027	A17878							
A755603X		A753344-5	A753344-5	AB803110	AB88510	AB387		
A755603X				AB803110	AB88510	AB387		
A755603X				AB803110	AB88510	AB387		
A706027	A17878							
A755603X		A753344-5	A753344-5	AB803110	AB88510	AB387		
A755603X				AB803110	AB88510	AB387		
A755603X				AB803110	AB88510	AB387		

# ORDEN APLICACIÓN



## Orden de Aplicación

Modelo	Tipo de Combustible	Año Inicial	Año Final	Modelo de Eje	Ubicación en el vehículo	Dientes Corona - Piñón /Relación	Tipo de Eje	Corona y Piñón	Ensamble Porta Engranes	Porta Engranes
--------	---------------------	-------------	-----------	---------------	--------------------------	----------------------------------	-------------	----------------	-------------------------	----------------

DODGE										
<b>W300</b>		75	80	CHRYSLER 9.25"	TRASERO	39-11/ 3.55	Semi Flotante	AC1139-13C		
<b>W300</b>		75	78	DANA 70	TRASERO	39-8/ 4.88	Flotante	A25965XK	A753680X	A42931
<b>W300</b>		75	78	DANA 70	TRASERO	41-8/ 5.13	Flotante	A25966XK	A753680X	A42931
<b>W300</b>		75	78	DANA 70	TRASERO	41-9/ 4.56	Flotante	A26013XK	A753680X	A42931
<b>W300 PICKUP</b>		74	74	CHRYSLER 9.25"	TRASERO	39-11/ 3.55	Semi Flotante	AC1139-13C		
<b>W300 PICKUP</b>		68	74	DANA 70	TRASERO	39-8/ 4.88	Flotante	A25965XK	A753680X	A42931
<b>W300 PICKUP</b>		68	74	DANA 70	TRASERO	41-8/ 5.13	Flotante	A25966XK	A753680X	A42931
<b>W300 PICKUP</b>		68	74	DANA 70	TRASERO	41-9/ 4.56	Flotante	A26013XK	A753680X	A42931
<b>W300 SERIES</b>		60	67	DANA 70	TRASERO	39-8/ 4.88	Flotante	A25965XK	A753680X	A42931
<b>W300 SERIES</b>		60	67	DANA 70	TRASERO	41-8/ 5.13	Flotante	A25966XK	A753680X	A42931
<b>W300 SERIES</b>		60	67	DANA 70	TRASERO	41-9/ 4.56	Flotante	A26013XK	A753680X	A42931
<b>W350</b>		81	93	CHRYSLER 9.25"	TRASERO	39-11/ 3.55	Semi Flotante	AC1139-13C		
<b>W350</b>		81	93	DANA 70	TRASERO	39-8/ 4.88	Flotante	A25965XK	A753680X	A42931
<b>W350</b>		81	93	DANA 70	TRASERO	41-8/ 5.13	Flotante	A25966XK	A753680X	A42931
<b>W350</b>		81	93	DANA 70	TRASERO	41-9/ 4.56	Flotante	A26013XK	A753680X	A42931

FORD										
<b>BRONCO</b>	GASOLINA	71	77	DANA 44	DELANTERO	41-11/ 3.73	Semi Flotante	A22736XK		A32684
<b>BRONCO</b>	GASOLINA	83	96	FORD 8.8"	TRASERO	39-11/ 3.55	Flotante	AF8.8-1139		
<b>CROWN VICTORIA</b>	GASOLINA	92	11	FORD 8.8"	TRASERO	39-11/ 3.55	Flotante	AF8.8-1139		
<b>E-100 ECONOLINE</b>	GASOLINA	69	75	DANA 44	TRASERO	41-11/ 3.73	Semi Flotante	A22736XK		A32684
<b>E-100 ECONOLINE</b>	GASOLINA	83	83	FORD 8.8"	TRASERO	39-11/ 3.55	Flotante	AF8.8-1139		
<b>E-100 ECONOLINE CLUB WAGON</b>	GASOLINA	75	75	DANA 44	TRASERO	41-11/ 3.73	Semi Flotante	A22736XK		A32684
<b>E-100 ECONOLINE CLUB WAGON</b>	GASOLINA	83	83	FORD 8.8"	TRASERO	39-11/ 3.55	Flotante	AF8.8-1139		
<b>E-150</b>	GASOLINA	03	14	FORD 8.8"	TRASERO	39-11/ 3.55	Flotante	AF8.8-1139		

Satélites y Planetarios



Perno Satélites



Semieje Lado Derecho



Semieje Lado Izquierdo



Balero Altura



Balero Precarga



Balero Porta Engranes



Balero Rueda



Balero de Piñón (Piloto)



### DODGE

A755603X		A753344-5	A753344-5	AB803110	AB88510	AB387		
A755603X				AB803110	AB88510	AB387		
A755603X				AB803110	AB88510	AB387		
A755603X		A753344-5	A753344-5	AB803110	AB88510	AB387		
A755603X				AB803110	AB88510	AB387		
A755603X				AB803110	AB88510	AB387		
A755603X		A753344-5	A753344-5	AB803110	AB88510	AB387		
A755603X				AB803110	AB88510	AB387		
A755603X				AB803110	AB88510	AB387		
A755603X		A753344-5	A753344-5	AB803110	AB88510	AB387		
A755603X				AB803110	AB88510	AB387		
A755603X				AB803110	AB88510	AB387		

### FORD

A706027	A17878	A752003	A752003					
		AF311/1631DFLA	AF355/831IFL					
A706027	A17878	A752003	A752003					
A706027	A17878	A752003	A752003					
		AF311/1631DFLA	AF355/831IFL					

# ORDEN APLICACIÓN



## Orden de Aplicación

Modelo	Tipo de Combustible	Año Inicial	Año Final	Modelo de Eje	Ubicación en el vehículo	Dientes Corona - Piñón /Relación	Tipo de Eje	Corona y Piñón	Ensamble Porta Engranés	Porta Engranés
--------	---------------------	-------------	-----------	---------------	--------------------------	----------------------------------	-------------	----------------	-------------------------	----------------

FORD										
E-150	GASOLINA	97	99	FORD 8.8"	TRASERO	39-11/ 3.55	Flotante	AF8.8-1139		
E-150 CLUB WAGON	GASOLINA	03	05	FORD 8.8"	TRASERO	39-11/ 3.55	Flotante	AF8.8-1139		
E-150 ECONOLINE	GASOLINA	75	79	DANA 44	TRASERO	41-11/ 3.73	Semi Flotante	A22736XK		A32684
E-150 ECONOLINE	GASOLINA	83	02	FORD 8.8"	TRASERO	39-11/ 3.55	Flotante	AF8.8-1139		
E-150 ECONOLINE CLUB WAGON	GASOLINA	75	79	DANA 44	TRASERO	41-11/ 3.73	Semi Flotante	A22736XK		A32684
E-150 ECONOLINE CLUB WAGON	GASOLINA	83	02	FORD 8.8"	TRASERO	39-11/ 3.55	Flotante	AF8.8-1139		
E-250 ECONOLINE	GASOLINA	83	98	FORD 8.8"	TRASERO	39-11/ 3.55	Flotante	AF8.8-1139		
E-250 ECONOLINE CLUB WAGON	GASOLINA	83	91	FORD 8.8"	TRASERO	39-11/ 3.55	Flotante	AF8.8-1139		
E-350 CLUB WAGON		03	05	DANA 70	TRASERO	39-8/ 4.88	Flotante	A25965XK		A42931
E-350 CLUB WAGON		03	05	DANA 70	TRASERO	41-8/ 5.13	Flotante	A25966XK		A42931
E-350 CLUB WAGON		03	05	DANA 70	TRASERO	41-9/ 4.56	Flotante	A26013XK		A42931
E-350 CLUB WAGON		03	05	DANA 80	TRASERO	37-8/ 4.63	Flotante	A73167XK		A44030
E-350 CLUB WAGON		03	05	DANA 80	TRASERO	41-8/ 5.13	Flotante	A73168XK		A44030
E-350 CLUB WAGON		03	05	DANA 80	TRASERO	39-8/ 4.88	Flotante	A76138XK		A44030
E-350 ECONOLINE		75	00	DANA 70	TRASERO	39-8/ 4.88	Flotante	A25965XK		A42931
E-350 ECONOLINE		75	00	DANA 70	TRASERO	41-8/ 5.13	Flotante	A25966XK		A42931
E-350 ECONOLINE		75	00	DANA 70	TRASERO	41-9/ 4.56	Flotante	A26013XK		A42931
E-350 ECONOLINE		88	00	DANA 80	TRASERO	37-8/ 4.63	Flotante	A73167XK		A44030
E-350 ECONOLINE		88	00	DANA 80	TRASERO	41-8/ 5.13	Flotante	A73168XK		A44030
E-350 ECONOLINE		88	00	DANA 80	TRASERO	39-8/ 4.88	Flotante	A76138XK		A44030
E-350 ECONOLINE CLUB WAGON		77	02	DANA 70	TRASERO	39-8/ 4.88	Flotante	A25965XK		A42931
E-350 ECONOLINE CLUB WAGON		77	02	DANA 70	TRASERO	41-8/ 5.13	Flotante	A25966XK		A42931
E-350 ECONOLINE CLUB WAGON		77	02	DANA 70	TRASERO	41-9/ 4.56	Flotante	A26013XK		A42931



### FORD

		AF313/434DFL	AF333/834IFL					
		AF311/1631DFLA	AF355/831IFL					
A706027	A17878	A752003	A752003					
		AF311/1631DFLA	AF355/831IFL					
A706027	A17878	A752003	A752003					
		AF311/1631DFLA	AF355/831IFL					
		AF313/434DFL	AF333/834IFL					
		AF313/434DFL	AF333/834IFL					
A755603X		A36113-1	A36113-1	AB803110	AB88510	AB387		
A755603X				AB803110	AB88510	AB387		
A755603X				AB803110	AB88510	AB387		
A707185X				AB807046	AB802048			
A707185X				AB807046	AB802048			
A707185X				AB807046	AB802048			
A755603X		A36113-1	A36113-1	AB803110	AB88510	AB387		
A755603X		A753344-3	A753344-3	AB803110	AB88510	AB387		
A755603X				AB803110	AB88510	AB387		
				AB807046	AB802048			
A707185X				AB807046	AB802048			
A707185X				AB807046	AB802048			
A755603X		A36113-1	A36113-1	AB803110	AB88510	AB387		
A755603X		A753344-3	A753344-3	AB803110	AB88510	AB387		
A755603X				AB803110	AB88510	AB387		

# ORDEN APLICACIÓN



## Orden de Aplicación

Modelo	Tipo de Combustible	Año Inicial	Año Final	Modelo de Eje	Ubicación en el vehículo	Dientes Corona - Piñón /Relación	Tipo de Eje	Corona y Piñón	Ensamble Porta Engranés	Porta Engranés
--------	---------------------	-------------	-----------	---------------	--------------------------	----------------------------------	-------------	----------------	-------------------------	----------------

### FORD

<b>E-350 ECONOLINE CLUB WAGON</b>		88	02	DANA 80	TRASERO	37-8/ 4.63	Flotante	A73167XK		A44030
<b>E-350 ECONOLINE CLUB WAGON</b>		88	02	DANA 80	TRASERO	41-8/ 5.13	Flotante	A73168XK		A44030
<b>E-350 ECONOLINE CLUB WAGON</b>		88	02	DANA 80	TRASERO	39-8/ 4.88	Flotante	A76138XK		A44030
<b>E-350 SUPER DUTY</b>		99	10	DANA 70	TRASERO	39-8/ 4.88	Flotante	A25965XK		A42931
<b>E-350 SUPER DUTY</b>		99	10	DANA 70	TRASERO	41-8/ 5.13	Flotante	A25966XK		A42931
<b>E-350 SUPER DUTY</b>		99	10	DANA 70	TRASERO	41-9/ 4.56	Flotante	A26013XK		A42931
<b>E-350 SUPER DUTY</b>		03	10	DANA 80	TRASERO	37-8/ 4.63	Flotante	A73167XK		A44030
<b>E-350 SUPER DUTY</b>		03	10	DANA 80	TRASERO	41-8/ 5.13	Flotante	A73168XK		A44030
<b>E-350 SUPER DUTY</b>		03	10	DANA 80	TRASERO	39-8/ 4.88	Flotante	A76138XK		A44030
<b>E450</b>	DIESEL, 6.0L	04	10	DANA S135, S150	TRASERO	43-8/ 5.38	Flotante	AC843-10F		
<b>E450</b>	DIESEL, 7.3L	99	04	DANA S135, S150	TRASERO	43-8/ 5.38	Flotante	AC843-10F		
<b>E-450 ECONOLINE SUPER DUTY</b>		00	02	DANA 70	TRASERO	39-8/ 4.88	Flotante	A25965XK		A42931
<b>E-450 ECONOLINE SUPER DUTY</b>		00	02	DANA 70	TRASERO	41-8/ 5.13	Flotante	A25966XK		A42931
<b>E-450 ECONOLINE SUPER DUTY</b>		00	02	DANA 70	TRASERO	41-9/ 4.56	Flotante	A26013XK		A42931
<b>E-450 ECONOLINE SUPER DUTY</b>		00	02	DANA 80	TRASERO	37-8/ 4.63	Flotante	A73167XK		A44030
<b>E-450 ECONOLINE SUPER DUTY</b>		00	02	DANA 80	TRASERO	41-8/ 5.13	Flotante	A73168XK		A44030
<b>E-450 ECONOLINE SUPER DUTY</b>		00	02	DANA 80	TRASERO	39-8/ 4.88	Flotante	A76138XK		A44030
<b>E-450 SUPER DUTY</b>		03	10	DANA 70	TRASERO	39-8/ 4.88	Flotante	A25965XK		A42931
<b>E-450 SUPER DUTY</b>		03	10	DANA 70	TRASERO	41-8/ 5.13	Flotante	A25966XK		A42931
<b>E-450 SUPER DUTY</b>		03	10	DANA 70	TRASERO	41-9/ 4.56	Flotante	A26013XK		A42931
<b>E-450 SUPER DUTY</b>		03	05	DANA 80	TRASERO	37-8/ 4.63	Flotante	A73167XK		A44030
<b>E-450 SUPER DUTY</b>		03	05	DANA 80	TRASERO	41-8/ 5.13	Flotante	A73168XK		A44030



### FORD

				AB807046	AB802048			
A707185X				AB807046	AB802048			
A707185X				AB807046	AB802048			
A755603X		A36113-1	A36113-1	AB803110	AB88510	AB387		
A755603X		A753344-3	A753344-3	AB803110	AB88510	AB387		
A755603X				AB803110	AB88510	AB387		
A707185X				AB807046	AB802048			
A707185X				AB807046	AB802048			
A707185X				AB807046	AB802048			
AF09JI								
AF09JI								
A755603X		A36113-1	A36113-1	AB803110	AB88510	AB387		
A755603X		A753344-3	A753344-3	AB803110	AB88510	AB387		
A755603X				AB803110	AB88510	AB387		
A707185X				AB807046	AB802048			
A707185X				AB807046	AB802048			
A707185X				AB807046	AB802048			
A755603X		A36113-1	A36113-1	AB803110	AB88510	AB387		
A755603X		A753344-3	A753344-3	AB803110	AB88510	AB387		
A755603X				AB803110	AB88510	AB387		
A707185X				AB807046	AB802048			
A707185X				AB807046	AB802048			

# ORDEN APLICACIÓN



## Orden de Aplicación

Modelo	Tipo de Combustible	Año Inicial	Año Final	Modelo de Eje	Ubicación en el vehículo	Dientes Corona - Piñón /Relación	Tipo de Eje	Corona y Piñón	Ensamble Porta Engranes	Porta Engranes
--------	---------------------	-------------	-----------	---------------	--------------------------	----------------------------------	-------------	----------------	-------------------------	----------------

FORD										
<b>E-450 SUPER DUTY</b>		03	05	DANA 80	TRASERO	39-8/ 4.88	Flotante	A76138XK		A44030
<b>E550</b>	DIESEL, 6.0L	05	15	DANA S110	TRASERO	39-8/ 4.88	Flotante	AC839-11F		
<b>E550</b>	DIESEL, 6.0L	04	10	DANA S135, S150	TRASERO	43-8/ 5.38	Flotante	AC843-10F		
<b>E550</b>	DIESEL, 7.3L	99	04	DANA S135, S150	TRASERO	43-8/ 5.38	Flotante	AC843-10F		
<b>EXPEDITION</b>	GASOLINA	00	13	FORD 8.8"	TRASERO	39-11/ 3.55	Flotante	AF8.8-1139		
<b>EXPEDITION</b>	GASOLINA	97	99	FORD 8.8"	TRASERO	39-11/ 3.55	Flotante	AF8.8-1139		
<b>EXPLORER</b>	GASOLINA	91	13	FORD 8.8"	TRASERO	39-11/ 3.55	Flotante	AF8.8-1139		
<b>EXPLORER SPORT TRAC</b>	GASOLINA	01	10	FORD 8.8"	TRASERO	39-11/ 3.55	Flotante	AF8.8-1139		
<b>F/B-200 AUT</b>	GASOLINA	92	96	DANA 44	TRASERO	41-11/ 3.73	Semi Flotante	A22736XK		A32684
<b>F1-00</b>	GASOLINA	53	79	DANA 44	TRASERO	41-11/ 3.73	Semi Flotante	A22736XK		A32684
<b>F-100</b>	GASOLINA	66	78	DANA 44	DELANTERO	41-11/ 3.73	Semi Flotante	A22736XK		A32684
<b>F-150</b>	GASOLINA	00	13	FORD 8.8"	TRASERO	39-11/ 3.55	Flotante	AF8.8-1139		
<b>F-150</b>	GASOLINA	83	96	FORD 8.8"	TRASERO	39-11/ 3.55	Flotante	AF8.8-1139		
<b>F-150</b>	GASOLINA	97	99	FORD 8.8"	TRASERO	39-11/ 3.55	Flotante	AF8.8-1139		
<b>F-150 AUT</b>	GASOLINA	75	77	DANA 44	DELANTERO	41-11/ 3.73	Semi Flotante	A22736XK		A32684
<b>F-150 AUT</b>	GASOLINA	75	78	DANA 44	TRASERO	41-11/ 3.73	Semi Flotante	A22736XK		A32684
<b>F-150 HERITAGE</b>	GASOLINA	04	04	FORD 8.8"	TRASERO	39-11/ 3.55	Flotante	AF8.8-1139		
<b>F-150 LOBO</b>	GASOLINA	97	99	FORD 8.8"	TRASERO	39-11/ 3.55	Flotante	AF8.8-1139		
<b>F-150 STD</b>	GASOLINA	92	96	DANA 44	TRASERO	41-11/ 3.73	Semi Flotante	A22736XK		A32684
<b>F-250</b>	GASOLINA	59	65	DANA 44	TRASERO	41-11/ 3.73	Semi Flotante	A22736XK		A32684
<b>F-250</b>	GASOLINA	66	77	DANA 44	DELANTERO	41-11/ 3.73	Semi Flotante	A22736XK		A32684
<b>F-250 AUT</b>	GASOLINA	95	96	DANA 44	TRASERO	41-11/ 3.73	Semi Flotante	A22736XK		A32684
<b>F-350</b>		70	97	DANA 70	TRASERO	39-8/ 4.88	Flotante	A25965XK		A42931
<b>F-350</b>		70	97	DANA 70	TRASERO	41-8/ 5.13	Flotante	A25966XK		A42931
<b>F-350</b>		70	97	DANA 70	TRASERO	41-9/ 4.56	Flotante	A26013XK		A42931






### FORD

A707185X				AB807046	AB802048			
AF13JI			AFL111					
AF09JI								
AF09JI								
		AF313/431DFL	AF33/3/831IFL					
		AF313/434DFL	AF333/834IFL					
A706027	A17878	A753846	A753847					
A706027	A17878	A752003	A752003					
A706027	A17878	A752003	A752003					
		AF313/431DFL	AF33/3/831IFL					
		AF311/1631DFLA	AF355/831IFL					
		AF313/434DFL	AF333/834IFL					
A706027	A17878	A752003	A752003					
A706027	A17878	A752003	A752003					
		AF311/1631DFLA	AF355/831IFL					
		AF313/434DFL	AF333/834IFL					
A706027	A17878	A753846	A753847					
A706027	A17878	A752003	A752003					
A706027	A17878	A752003	A752003					
A706027	A17878	A753846	A753847					
A755603X		A753344-3	A753344-3	AB803110	AB88510	AB387		
A755603X		A753344-3	A753344-3	AB803110	AB88510	AB387		
A755603X		A753344-5	A753344-5	AB803110	AB88510	AB387		

# ORDEN APLICACIÓN



## Orden de Aplicación

Modelo	Tipo de Combustible	Año Inicial	Año Final	Modelo de Eje	Ubicación en el vehículo	Dientes Corona - Piñón /Relación	Tipo de Eje	Corona y Piñón	Ensamble Porta Engranes	Porta Engranes
--------	---------------------	-------------	-----------	---------------	--------------------------	----------------------------------	-------------	----------------	-------------------------	----------------

FORD										
<b>F-350</b>		88	97	DANA 80	TRASERO	37-8/ 4.63	Flotante	A73167XK		A44030
<b>F-350</b>		88	97	DANA 80	TRASERO	41-8/ 5.13	Flotante	A73168XK		A44030
<b>F-350</b>		88	97	DANA 80	TRASERO	39-8/ 4.88	Flotante	A76138XK		A44030
<b>F-350 SUPER DUTY</b>		99	02	DANA 70	TRASERO	39-8/ 4.88	Flotante	A25965XK		A42931
<b>F-350 SUPER DUTY</b>		99	02	DANA 70	TRASERO	41-8/ 5.13	Flotante	A25966XK		A42931
<b>F-350 SUPER DUTY</b>		99	02	DANA 70	TRASERO	41-9/ 4.56	Flotante	A26013XK		A42931
<b>F-350 SUPER DUTY</b>		99	13	DANA 80	TRASERO	37-8/ 4.63	Flotante	A73167XK		A44030
<b>F-350 SUPER DUTY</b>		99	13	DANA 80	TRASERO	41-8/ 5.13	Flotante	A73168XK		A44030
<b>F-350 SUPER DUTY</b>		99	13	DANA 80	TRASERO	39-8/ 4.88	Flotante	A76138XK		A44030
<b>F450 SUPER DUTY</b>	DIESEL, 6.0L	04	15	DANA S110	TRASERO	39-8/ 4.88	Flotante	AC839-11F		
<b>F450 SUPER DUTY</b>	DIESEL, 6.0L	04	10	DANA S135, S150	TRASERO	43-8/ 5.38	Flotante	AC843-10F		
<b>F450 SUPER DUTY</b>	DIESEL, 7.3L	99	04	DANA S135, S150	TRASERO	43-8/ 5.38	Flotante	AC843-10F		
<b>F-450 SUPER DUTY</b>		99	05	DANA 80	TRASERO	37-8/ 4.63	Flotante	A73167XK		A44030
<b>F-450 SUPER DUTY</b>		99	05	DANA 80	TRASERO	41-8/ 5.13	Flotante	A73168XK		A44030
<b>F-450 SUPER DUTY</b>		99	05	DANA 80	TRASERO	39-8/ 4.88	Flotante	A76138XK		A44030
<b>F550 SUPER DUTY</b>	DIESEL, 6.0L	05	15	DANA S110	TRASERO	39-8/ 4.88	Flotante	AC839-11F		
<b>F550 SUPER DUTY</b>	DIESEL, 6.0L	04	10	DANA S135, S150	TRASERO	43-8/ 5.38	Flotante	AC843-10F		
<b>F550 SUPER DUTY</b>	DIESEL, 7.3L	98	03	DANA S135, S150	TRASERO	43-8/ 5.38	Flotante	AC843-10F		
<b>FAIRMONT</b>	GASOLINA	78	83	FORD 8.8"	TRASERO	39-11/ 3.55	Flotante	AF8.8-1139		
<b>GRANADA</b>	GASOLINA	79	82	FORD 8.8"	TRASERO	39-11/ 3.55	Flotante	AF8.8-1139		
<b>LTD</b>	GASOLINA	79	86	FORD 8.8"	TRASERO	39-11/ 3.55	Flotante	AF8.8-1139		
<b>MUSTANG</b>	GASOLINA	79	14	FORD 8.8"	TRASERO	39-11/ 3.55	Flotante	AF8.8-1139		
<b>P-131</b>		98	06	DANA 70	TRASERO	39-8/ 4.88	Flotante	A25965XK		A42931
<b>P-131</b>		98	06	DANA 70	TRASERO	41-8/ 5.13	Flotante	A25966XK		A42931
<b>P-96</b>		98	01	DANA 44-4	DELANTERO/ TRASERO	46-13/ 3.54	Semi Flotante	A75945XK	A75867X	A47246



### FORD

A707185X				AB807046	AB802048			
A707185X				AB807046	AB802048			
A707185X				AB807046	AB802048			
A755603X		A753344-3	A753344-3	AB803110	AB88510	AB387		
A755603X		A753344-3	A753344-3	AB803110	AB88510	AB387		
A755603X		A753344-5	A753344-5	AB803110	AB88510	AB387		
A707185X				AB807046	AB802048			
A707185X				AB807046	AB802048			
A707185X				AB807046	AB802048			
AF13JI			AFL111					
AF09JI								
AF09JI								
A707185X				AB807046	AB802048			
A707185X				AB807046	AB802048			
A707185X				AB807046	AB802048			
AF13JI			AFL111					
AF09JI								
AF09JI								
A755603X		A753344-3	A753344-4	AB803110	AB88510	AB387		
A755603X		A753344-3	A753344-4	AB803110	AB88510	AB387		
A755354X		A36113-1	A36113-1					

# ORDEN APLICACIÓN



## Orden de Aplicación

Modelo	Tipo de Combustible	Año Inicial	Año Final	Modelo de Eje	Ubicación en el vehículo	Dientes Corona - Piñón /Relación	Tipo de Eje	Corona y Piñón	Ensamble Porta Engranes	Porta Engranes
--------	---------------------	-------------	-----------	---------------	--------------------------	----------------------------------	-------------	----------------	-------------------------	----------------

### FORD

<b>RANGER</b>	GASOLINA	83	95	DANA 44	TRASERO	41-11/ 3.73	Semi Flotante	A22736XK		A32684
<b>RANGER</b>	GASOLINA	96	02	DANA 44	TRASERO	41-11/ 3.73	Semi Flotante	A22736XK		A32684
<b>RANGER</b>	GASOLINA, 2.3L	03	13	FORD 8.5"	TRASERO	41-9/ 4.56	Flotante	AC941-04FK		A32684
<b>RANGER</b>	GASOLINA	96	02	FORD 8.8"	TRASERO	39-11/ 3.55	Flotante	AF8.8-1139		
<b>RANGER</b>	GASOLINA, 2.5L	14	18	FORD RANGER						
<b>THUNDERBIRD</b>	GASOLINA	87	97	FORD 8.8"	TRASERO	39-11/ 3.55	Flotante	AF8.8-1139		

### FREIGHTLINER

<b>SPRINTER 316</b>		95	06	MB SPRINTER		3.73				
---------------------	--	----	----	-------------	--	------	--	--	--	--

### GMC

<b>CANYON</b>	GASOLINA	04	12	AAM 8.5", 8.6", 8.635"	TRASERO	41-11/ 3.73	Semi Flotante	AG8.6-1141		
<b>CANYON</b>	GASOLINA	04	12	AAM 8.5", 8.6", 8.635"	TRASERO	41-12/ 3.42	Semi Flotante	AG8.6-1241		
<b>ENVOY</b>	GASOLINA	02	09	AAM 8.5", 8.6", 8.635"	TRASERO	41-11/ 3.73	Semi Flotante	AG8.6-1141		
<b>ENVOY</b>	GASOLINA	02	09	AAM 8.5", 8.6", 8.635"	TRASERO	41-12/ 3.42	Semi Flotante	AG8.6-1241		
<b>ENVOY XL</b>	GASOLINA	02	06	AAM 8.5", 8.6", 8.635"	TRASERO	41-11/ 3.73	Semi Flotante	AG8.6-1141		
<b>ENVOY XL</b>	GASOLINA	02	06	AAM 8.5", 8.6", 8.635"	TRASERO	41-12/ 3.42	Semi Flotante	AG8.6-1241		
<b>ENVOY XV</b>	GASOLINA	04	05	AAM 8.5", 8.6", 8.635"	TRASERO	41-11/ 3.73	Semi Flotante	AG8.6-1141		
<b>ENVOY XV</b>	GASOLINA	04	05	AAM 8.5", 8.6", 8.635"	TRASERO	41-12/ 3.42	Semi Flotante	AG8.6-1241		
<b>G1500</b>	GASOLINA	79	95	AAM 8.5", 8.6", 8.635"	TRASERO	41-11/ 3.73	Semi Flotante	AG8.6-1141		
<b>G1500</b>	GASOLINA	79	95	AAM 8.5", 8.6", 8.635"	TRASERO	41-12/ 3.42	Semi Flotante	AG8.6-1241		
<b>G25</b>	GASOLINA	78	78	AAM 8.5", 8.6", 8.635"	TRASERO	41-11/ 3.73	Semi Flotante	AG8.6-1141		
<b>G25</b>	GASOLINA	78	78	AAM 8.5", 8.6", 8.635"	TRASERO	41-12/ 3.42	Semi Flotante	AG8.6-1241		
<b>G2500</b>	GASOLINA	79	95	AAM 8.5", 8.6", 8.635"	TRASERO	41-11/ 3.73	Semi Flotante	AG8.6-1141		
<b>G2500</b>	GASOLINA	79	95	AAM 8.5", 8.6", 8.635"	TRASERO	41-12/ 3.42	Semi Flotante	AG8.6-1241		
<b>GMC</b>	GASOLINA	77	78	AAM 8.5", 8.6", 8.635"	TRASERO	41-11/ 3.73	Semi Flotante	AG8.6-1141		

Satélites y Planetarios 	Perno Satélites 	Semieje Lado Derecho 	Semieje Lado Izquierdo 	Balero Altura 	Balero Precarga 	Balero Porta Engranes 	Balero Rueda 	Balero de Piñón (Piloto) 
--	--	---	---	--	--	--	---	---

### FORD

A706027	A17878	AF261/428DFL	AF291/828IFL					
A706027	A17878	AF271/428DFL	AF301/828IFL					
A706027		AFL106	AFL107	AB31594	AB2872	AB25590		
		AFL125	AFL124	AB803146	AB88048			


### FREIGHTLINER

--	--	--	--	--	--	--	--	--

### GMC

A74047015		AG332/430DIFL AFL115	AG332/430DIFL AFL115					
A74047015		AG332/430DIFL AFL115	AG332/430DIFL AFL115					
A74047015		AG332/430DIFL AFL115	AG332/430DIFL AFL115					
A74047015		AG332/430DIFL AFL115	AG332/430DIFL AFL115					
A74047015		AG332/430DIFL AFL115	AG332/430DIFL AFL115					
A74047015		AG332/430DIFL AFL115	AG332/430DIFL AFL115					
A74047015		AG332/430DIFL AFL115	AG332/430DIFL AFL115					
A74047015		AG332/430DIFL AFL115	AG332/430DIFL AFL115					
A74047015		AG332/430DIFL AFL115	AG332/430DIFL AFL115					
A74047015		AG332/430DIFL AFL115	AG332/430DIFL AFL115					
A74047015		AG332/430DIFL AFL115	AG332/430DIFL AFL115					
A74047015		AG332/430DIFL AFL115	AG332/430DIFL AFL115					
A74047015		AG332/430DIFL AFL115	AG332/430DIFL AFL115					
A74047015		AG332/430DIFL AFL115	AG332/430DIFL AFL115					
A74047015		AG332/430DIFL AFL115	AG332/430DIFL AFL115					
A74047015		AG332/430DIFL AFL115	AG332/430DIFL AFL115					

# ORDEN APLICACIÓN



## Orden de Aplicación

Modelo	Tipo de Combustible	Año Inicial	Año Final	Modelo de Eje	Ubicación en el vehículo	Dientes Corona - Piñón /Relación	Tipo de Eje	Corona y Piñón	Ensamble Porta Engranes	Porta Engranes
--------	---------------------	-------------	-----------	---------------	--------------------------	----------------------------------	-------------	----------------	-------------------------	----------------


GMC										
<b>GMC</b>	GASOLINA	77	78	AAM 8.5", 8.6", 8.635"	TRASERO	41-12/ 3.42	Semi Flotante	AG8.6-1241		
<b>GMT800 C-20</b>		01	02	DANA 44-4		-/	Semi Flotante	A75866XK	A75867X	A47246
<b>JIMMY</b>	GASOLINA	94	94	AAM 8.5", 8.6", 8.635"	TRASERO	41-11/ 3.73	Semi Flotante	AG8.6-1141		
<b>JIMMY</b>	GASOLINA	94	94	AAM 8.5", 8.6", 8.635"	TRASERO	41-12/ 3.42	Semi Flotante	AG8.6-1241		
<b>SAVANA 1500</b>	GASOLINA	96	13	AAM 8.5", 8.6", 8.635"	TRASERO	41-11/ 3.73	Semi Flotante	AG8.6-1141		
<b>SAVANA 1500</b>	GASOLINA	96	13	AAM 8.5", 8.6", 8.635"	TRASERO	41-12/ 3.42	Semi Flotante	AG8.6-1241		
<b>SAVANA 2500</b>	GASOLINA	96	98	AAM 8.5", 8.6", 8.635"	TRASERO	41-11/ 3.73	Semi Flotante	AG8.6-1141		
<b>SAVANA 2500</b>	GASOLINA	96	98	AAM 8.5", 8.6", 8.635"	TRASERO	41-12/ 3.42	Semi Flotante	AG8.6-1241		
<b>SIERRA</b>	GASOLINA, 4.3, 4.8, 5.3, 6.0L	01	18	AAM 11.5"	TRASERO	41-10/ 4.1	Flotante	AC1041-21DK		
<b>SIERRA 1500</b>	GASOLINA	99	18	AAM 8.5", 8.6", 8.635"	TRASERO	41-11/ 3.73	Semi Flotante	AG8.6-1141		
<b>SIERRA 1500</b>	GASOLINA	99	18	AAM 8.5", 8.6", 8.635"	TRASERO	41-12/ 3.42	Semi Flotante	AG8.6-1241		
<b>SIERRA 1500 HD</b>	GASOLINA	01	06	AAM 8.5", 8.6", 8.635"	TRASERO	41-11/ 3.73	Semi Flotante	AG8.6-1141		
<b>SIERRA 1500 HD</b>	GASOLINA	01	06	AAM 8.5", 8.6", 8.635"	TRASERO	41-12/ 3.42	Semi Flotante	AG8.6-1241		
<b>SIERRA 1500 HD CLASSIC</b>	GASOLINA	07	07	AAM 8.5", 8.6", 8.635"	TRASERO	41-11/ 3.73	Semi Flotante	AG8.6-1141		
<b>SIERRA 1500 HD CLASSIC</b>	GASOLINA	07	07	AAM 8.5", 8.6", 8.635"	TRASERO	41-12/ 3.42	Semi Flotante	AG8.6-1241		
<b>SONOMA</b>	GASOLINA	94	04	AAM 8.5", 8.6", 8.635"	TRASERO	41-11/ 3.73	Semi Flotante	AG8.6-1141		
<b>SONOMA</b>	GASOLINA	94	04	AAM 8.5", 8.6", 8.635"	TRASERO	41-12/ 3.42	Semi Flotante	AG8.6-1241		
<b>TYPHOON</b>	GASOLINA	92	93	AAM 8.5", 8.6", 8.635"	TRASERO	41-11/ 3.73	Semi Flotante	AG8.6-1141		
<b>TYPHOON</b>	GASOLINA	92	93	AAM 8.5", 8.6", 8.635"	TRASERO	41-12/ 3.42	Semi Flotante	AG8.6-1241		
<b>YUKON</b>	GASOLINA	92	13	AAM 8.5", 8.6", 8.635"	TRASERO	41-11/ 3.73	Semi Flotante	AG8.6-1141		
<b>YUKON</b>	GASOLINA	92	13	AAM 8.5", 8.6", 8.635"	TRASERO	41-12/ 3.42	Semi Flotante	AG8.6-1241		
<b>YUKON XL 1500</b>	GASOLINA	00	13	AAM 8.5", 8.6", 8.635"	TRASERO	41-11/ 3.73	Semi Flotante	AG8.6-1141		
<b>YUKON XL 1500</b>	GASOLINA	00	13	AAM 8.5", 8.6", 8.635"	TRASERO	41-12/ 3.42	Semi Flotante	AG8.6-1241		
<b>SAVANA 3500</b>		96	10	DANA 70	TRASERO	39-8/ 4.88	Flotante	A25965XK		A42931
<b>SAVANA 3500</b>		96	10	DANA 70	TRASERO	41-8/ 5.13	Flotante	A25966XK		A42931



### GMC

A74047015		AG332/430DIFL AFL115	AG332/430DIFL AFL115					
A755354X								
A74047015		AG332/430DIFL AFL115	AG332/430DIFL AFL115					
A74047015		AG332/430DIFL AFL115	AG332/430DIFL AFL115					
A74047015		AG332/430DIFL AFL115	AG332/430DIFL AFL115					
A74047015		AG332/430DIFL AFL115	AG332/430DIFL AFL115					
A74047015		AG332/430DIFL AFL115	AG332/430DIFL AFL115					
A74047015		AG332/430DIFL AFL115	AG332/430DIFL AFL115					
A74047015		AG332/430DIFL AFL115	AG332/430DIFL AFL115					
A74047015		AG332/430DIFL AFL115	AG332/430DIFL AFL115					
A74047015		AG332/430DIFL AFL115	AG332/430DIFL AFL115					
A74047015		AG332/430DIFL AFL115	AG332/430DIFL AFL115					
A74047015		AG332/430DIFL AFL115	AG332/430DIFL AFL115					
A74047015		AG332/430DIFL AFL115	AG332/430DIFL AFL115					
A74047015		AG332/430DIFL AFL115	AG332/430DIFL AFL115					
A74047015		AG332/430DIFL AFL115	AG332/430DIFL AFL115					
A74047015		AG332/430DIFL AFL115	AG332/430DIFL AFL115					
A74047015		AG332/430DIFL AFL115	AG332/430DIFL AFL115					
A74047015		AG332/430DIFL AFL115	AG332/430DIFL AFL115					
A74047015		AG332/430DIFL AFL115	AG332/430DIFL AFL115	AB803110	AB88510	AB387		
				AB803110	AB88510	AB387		

# ORDEN APLICACIÓN



## Orden de Aplicación

Modelo	Tipo de Combustible	Año Inicial	Año Final	Modelo de Eje	Ubicación en el vehículo	Dientes Corona - Piñón /Relación	Tipo de Eje	Corona y Piñón	Ensamble Porta Engranes	Porta Engranes
--------	---------------------	-------------	-----------	---------------	--------------------------	----------------------------------	-------------	----------------	-------------------------	----------------

### GMC

<b>SAVANA 3500</b>		96	10	DANA 70	TRASERO	41-9/ 4.56	Flotante	A26013XK		A42931
--------------------	--	----	----	---------	---------	------------	----------	----------	--	--------

### HINO

<b>SERIE 300 514</b>	DIESEL, 4.0L	15	17	HINO 300						
<b>SERIE 300 616</b>	DIESEL, 4.0L	15	17	HINO 300						
<b>SERIE 300 716</b>	DIESEL, 4.0L	15	17	HINO 300						
<b>SERIE 300 816</b>	DIESEL, 4.0L	15	17	HINO 300						

### HUMMER

<b>H3</b>	GASOLINA	06	10	AAM 8.5", 8.6", 8.635"	TRASERO	41-11/ 3.73	Semi Flotante	AG8.6-1141		
<b>H3</b>	GASOLINA	06	10	AAM 8.5", 8.6", 8.635"	TRASERO	41-12/ 3.42	Semi Flotante	AG8.6-1241		
<b>H3T</b>	GASOLINA	09	10	AAM 8.5", 8.6", 8.635"	TRASERO	41-11/ 3.73	Semi Flotante	AG8.6-1141		
<b>H3T</b>	GASOLINA	09	10	AAM 8.5", 8.6", 8.635"	TRASERO	41-12/ 3.42	Semi Flotante	AG8.6-1241		

### INTERNATIONAL

<b>SCOUT</b>	GASOLINA	68	70	DANA 44	TRASERO	41-11/ 3.73	Semi Flotante	A22736XK		A32684
<b>SCOUT II</b>	GASOLINA	72	80	DANA 44	DELANTERO	41-11/ 3.73	Semi Flotante	A22736XK		A32684
<b>SCOUT II</b>	GASOLINA	72	80	DANA 44	TRASERO	41-11/ 3.73	Semi Flotante	A22736XK		A32684

### ISUZU

<b>ASCENDER</b>	GASOLINA	03	08	AAM 8.5", 8.6", 8.635"	TRASERO	41-11/ 3.73	Semi Flotante	AG8.6-1141		
<b>ASCENDER</b>	GASOLINA	03	08	AAM 8.5", 8.6", 8.635"	TRASERO	41-12/ 3.42	Semi Flotante	AG8.6-1241		
<b>ELF 200</b>	DIESEL, 3.0L	09	18	ISUZU 11.5"	TRASERO	41-8/ 5.13	Flotante	AC841-15I		
<b>ELF 300</b>	DIESEL, 3.0L	09	18	ISUZU 11.5"	TRASERO	41-8/ 5.13	Flotante	AC841-15I		
<b>ELF 400</b>	DIESEL, 5.2L	05	18	ISUZU 12.5"	TRASERO	41-9/ 4.56	Flotante			
<b>ELF 450</b>	DIESEL, 5.2L	05	18	ISUZU 12.5"	TRASERO	41-9/ 4.56	Flotante			





### GMC

				AB803110	AB88510	AB387		
--	--	--	--	----------	---------	-------	--	--

### HINO

AH11JI		AFL117	AFL117	AB30310	AB30309	AB32211		AB05NU0618
AH11JI		AFL117	AFL117	AB30310	AB30309	AB32211		AB05NU0618
AH11JI		AFL117	AFL117	AB30310	AB30309	AB32211		AB05NU0618
AH11JI		AFL117	AFL117	AB30310	AB30309	AB32211		AB05NU0618

### HUMMER

A74047015		AG332/430DIFL AFL115	AG332/430DIFL AFL115					
A74047015		AG332/430DIFL AFL115	AG332/430DIFL AFL115					
A74047015		AG332/430DIFL AFL115	AG332/430DIFL AFL115					
A74047015		AG332/430DIFL AFL115	AG332/430DIFL AFL115					


### INTERNATIONAL

		A753417						
		A753417						
		A753417						

### ISUZU

A74047015		AG332/430DIFL AFL115	AG332/430DIFL AFL115					
A74047015		AG332/430DIFL AFL115	AG332/430DIFL AFL115					
AT07JI		AFL101	AFL101					
AT07JI		AFL101	AFL101					

# ORDEN APLICACIÓN



## Orden de Aplicación

Modelo	Tipo de Combustible	Año Inicial	Año Final	Modelo de Eje	Ubicación en el vehículo	Dientes Corona - Piñón /Relación	Tipo de Eje	Corona y Piñón	Ensamble Porta Engranes	Porta Engranes
--------	---------------------	-------------	-----------	---------------	--------------------------	----------------------------------	-------------	----------------	-------------------------	----------------

### ISUZU

<b>ELF 500</b>	DIESEL, 5.2L	05	18	ISUZU 12.5"	TRASERO	41-9/ 4.56	Flotante			
<b>ELF 600</b>	DIESEL, 5.2L	05	18	ISUZU 12.5"	TRASERO	41-9/ 4.56	Flotante			
<b>ELF 600 BUS</b>	DIESEL, 5.2L	05	18	ISUZU 12.5"	TRASERO	41-9/ 4.56	Flotante			
<b>RODEO</b>	GASOLINA	93	97	DANA 44	TRASERO	41-11/ 3.73	Semi Flotante	A22736XK		A32684

### JEEP

<b>CHEROKEE</b>	GASOLINA	86	93	DANA 44	TRASERO	41-11/ 3.73	Semi Flotante	A22736XK		A32684
<b>CJ5</b>	GASOLINA	60	83	DANA 44	TRASERO	41-11/ 3.73	Semi Flotante	A22736XK		A32684
<b>CJ6</b>	GASOLINA	66	75	DANA 44	TRASERO	41-11/ 3.73	Semi Flotante	A22736XK		A32684
<b>CJ6</b>	GASOLINA	72	75	DANA 44	DELANTERO	41-11/ 3.73	Semi Flotante	A22736XK		A32684
<b>CJ7</b>	GASOLINA	86	86	DANA 44	TRASERO	41-11/ 3.73	Semi Flotante	A22736XK		A32684
<b>COMANCHE</b>	GASOLINA	86	92	DANA 44	DELANTERO	41-11/ 3.73	Semi Flotante	A22736XK		A32684
<b>COMANCHE</b>	GASOLINA	86	92	DANA 44	TRASERO	41-11/ 3.73	Semi Flotante	A22736XK		A32684
<b>COMMANDO</b>	GASOLINA	66	73	DANA 44	TRASERO	41-11/ 3.73	Semi Flotante	A22736XK		A32684
<b>FC150</b>	GASOLINA	66	66	DANA 44	DELANTERO	41-11/ 3.73	Semi Flotante	A22736XK		A32684
<b>GRAND WAGONEER</b>	GASOLINA	84	91	DANA 44	TRASERO	41-11/ 3.73	Semi Flotante	A22736XK		A32684
<b>GRAND WAGONEER</b>	GASOLINA	84	93	DANA 44	DELANTERO	41-11/ 3.73	Semi Flotante	A22736XK		A32684
<b>J10</b>	GASOLINA	74	78	DANA 44	TRASERO	41-11/ 3.73	Semi Flotante	A22736XK		A32684
<b>J10</b>	GASOLINA	74	88	DANA 44	DELANTERO	41-11/ 3.73	Semi Flotante	A22736XK		A32684
<b>SCRAMBLER</b>	GASOLINA	81	85	DANA 44	TRASERO	41-11/ 3.73	Semi Flotante	A22736XK		A32684
<b>WAGONEER</b>	GASOLINA	72	90	DANA 44	TRASERO	41-11/ 3.73	Semi Flotante	A22736XK		A32684
<b>WAGONEER</b>	GASOLINA	74	90	DANA 44	DELANTERO	41-11/ 3.73	Semi Flotante	A22736XK		A32684
<b>WRANGLER</b>	GASOLINA	97	06	DANA 44	TRASERO	41-11/ 3.73	Semi Flotante	A22736XK		A32684



# ORDEN APLICACIÓN



## Orden de Aplicación

Modelo	Tipo de Combustible	Año Inicial	Año Final	Modelo de Eje	Ubicación en el vehículo	Dientes Corona - Piñón /Relación	Tipo de Eje	Corona y Piñón	Ensamble Porta Engranes	Porta Engranes
--------	---------------------	-------------	-----------	---------------	--------------------------	----------------------------------	-------------	----------------	-------------------------	----------------

### LINCOLN

<b>AVIATOR</b>	GASOLINA	03	05	FORD 8.8"	TRASERO	39-11/ 3.55	Flotante	AF8.8-1139		
<b>CONTINENTAL</b>	GASOLINA	79	00	FORD 8.8"	TRASERO	39-11/ 3.55	Flotante	AF8.8-1139		
<b>MARK II</b>	GASOLINA	56	57	DANA 44	TRASERO	41-11/ 3.73	Semi Flotante	A22736XK		A32684
<b>MARK VI</b>	GASOLINA	80	83	FORD 8.8"	TRASERO	39-11/ 3.55	Flotante	AF8.8-1139		
<b>MARK VII</b>	GASOLINA	84	92	FORD 8.8"	TRASERO	39-11/ 3.55	Flotante	AF8.8-1139		
<b>NAVIGATOR</b>	GASOLINA	98	05	FORD 8.8"	TRASERO	39-11/ 3.55	Flotante	AF8.8-1139		
<b>TOWN CAR</b>	GASOLINA	81	11	FORD 8.8"	TRASERO	39-11/ 3.55	Flotante	AF8.8-1139		

### MAZDA

<b>B3000</b>	GASOLINA	94	07	FORD 8.8"	TRASERO	39-11/ 3.55	Flotante	AF8.8-1139		
<b>B4000</b>	GASOLINA	94	07	FORD 8.8"	TRASERO	39-11/ 3.55	Flotante	AF8.8-1139		

### MERCEDES BENZ

<b>SPRINTER 316</b>		95	06	MB SPRINTER		3.73				
<b>BOXER TORINO ZAFIRO</b>	DIESEL	02	08	MERITOR RS-1740	TRASERO					
<b>BOXER TORINO ZAFIRO</b>	DIESEL	08	15	DIRONA 19158	TRASERO					

### MERCURY

<b>CAPRI</b>	GASOLINA	79	86	FORD 8.8"	TRASERO	39-11/ 3.55	Flotante	AF8.8-1139		
<b>COUGAR</b>	GASOLINA	79	97	FORD 8.8"	TRASERO	39-11/ 3.55	Flotante	AF8.8-1139		
<b>GRAND MARQUIS</b>	GASOLINA	75	11	FORD 8.8"	TRASERO	39-11/ 3.55	Flotante	AF8.8-1139		
<b>MARAUDER</b>	GASOLINA	03	04	FORD 8.8"	TRASERO	39-11/ 3.55	Flotante	AF8.8-1139		
<b>MOUNTAINEER</b>	GASOLINA	97	10	FORD 8.8"	TRASERO	39-11/ 3.55	Flotante	AF8.8-1139		

### MITSUBISHI

<b>L200</b>	GASOLINA, 2.4L	08	18	MITSUBISHI L200						
<b>L200</b>	DIESEL, 2.5L	08	18	MITSUBISHI L200						

Satélites y Planetarios 	Perno Satélites 	Semieje Lado Derecho 	Semieje Lado Izquierdo 	Balero Altura 	Balero Precarga 	Balero Porta Engranés 	Balero Rueda 	Balero de Piñón (Piloto) 
--	--	---	---	--	--	--	---	---

### LINCOLN

		AF313/434DFL	AF333/834IFL					

### MAZDA


### MERCEDES BENZ

		AFL9047	AFL9046					
		AFL3398	AFL3397					

### MERCURY


### MITSUBISHI

		AFL120	AFL120					
		AFL120	AFL120					

# ORDEN APLICACIÓN



## Orden de Aplicación

Modelo	Tipo de Combustible	Año Inicial	Año Final	Modelo de Eje	Ubicación en el vehículo	Dientes Corona - Piñón /Relación	Tipo de Eje	Corona y Piñón	Ensamble Porta Engranes	Porta Engranes
--------	---------------------	-------------	-----------	---------------	--------------------------	----------------------------------	-------------	----------------	-------------------------	----------------

NISSAN										
<b>CABSTAR</b>	DIESEL, 2.5L	08	16	NISSAN CABSTAR	TRASERO	37-9/ 4.11	Flotante	AC937-09N		
<b>D-21 STD. PICKUP</b>	GASOLINA, 2.4L	94	95	DANA 44	TRASERO	47-11/ 4.27	Semi Flotante	A753878XK		A32684
<b>D-21 STD. PICKUP</b>	GASOLINA, 2.4L	96	02	DANA 44/60	TRASERO	47-11/ 4.27	Semi Flotante	A753878XK		A32684
<b>NP300 D22</b>	DIESEL, 2.5L	09	15	NISSAN D22	TRASERO	37-8/ 4.62	Semi Flotante	AC837-18NK		AP101N
<b>NP300 D23</b>	GASOLINA, 2.5L	16	18	NISSAN D23						
<b>NP300 D23</b>	DIESEL, 2.5L	16	18	NISSAN D23						
<b>NP300 FRONTIER</b>	DIESEL, 2.5L	09	15	NISSAN D22	TRASERO	37-8/ 4.62	Semi Flotante	AC837-18NK		AP101N
<b>NV350 URVAN</b>	GASOLINA, 2.5L	14	18	NISSAN C200	TRASERO	39-8/ 4.88	Semi Flotante	AC839-01NK		
<b>URVAN</b>	GASOLINA, 2.5L	09	13	NISSAN C200	TRASERO	39-8/ 4.88	Semi Flotante	AC839-01NK		
<b>URVAN</b>	GASOLINA, 2.4L	00	08	NISSAN C200	TRASERO	39-8/ 4.88	Semi Flotante	AC839-01NK		AP101N
<b>URVAN</b>	DIESEL, 3.0L	08	13	NISSAN H233B	TRASERO	48-11/ 4.36	Flotante	AC1148-16NK		

OLDSMOBILE										
<b>CUTLASS</b>	GASOLINA	70	87	AAM 8.5", 8.6", 8.635"	TRASERO	41-11/ 3.73	Semi Flotante	AG8.6-1141		
<b>CUTLASS</b>	GASOLINA	70	87	AAM 8.5", 8.6", 8.635"	TRASERO	41-12/ 3.42	Semi Flotante	AG8.6-1241		
<b>CUTLASS CALAIS</b>	GASOLINA	78	84	AAM 8.5", 8.6", 8.635"	TRASERO	41-11/ 3.73	Semi Flotante	AG8.6-1141		
<b>CUTLASS CALAIS</b>	GASOLINA	78	84	AAM 8.5", 8.6", 8.635"	TRASERO	41-12/ 3.42	Semi Flotante	AG8.6-1241		
<b>CUTLASS CRUISER</b>	GASOLINA	80	83	AAM 8.5", 8.6", 8.635"	TRASERO	41-11/ 3.73	Semi Flotante	AG8.6-1141		
<b>CUTLASS CRUISER</b>	GASOLINA	80	83	AAM 8.5", 8.6", 8.635"	TRASERO	41-12/ 3.42	Semi Flotante	AG8.6-1241		
<b>CUTLASS SALON</b>	GASOLINA	75	87	AAM 8.5", 8.6", 8.635"	TRASERO	41-11/ 3.73	Semi Flotante	AG8.6-1141		
<b>CUTLASS SALON</b>	GASOLINA	75	87	AAM 8.5", 8.6", 8.635"	TRASERO	41-12/ 3.42	Semi Flotante	AG8.6-1241		
<b>CUTLASS SUPREME</b>	GASOLINA	70	87	AAM 8.5", 8.6", 8.635"	TRASERO	41-11/ 3.73	Semi Flotante	AG8.6-1141		
<b>CUTLASS SUPREME</b>	GASOLINA	70	87	AAM 8.5", 8.6", 8.635"	TRASERO	41-12/ 3.42	Semi Flotante	AG8.6-1241		
<b>CUTLASS TIARA</b>	GASOLINA	76	76	AAM 8.5", 8.6", 8.635"	TRASERO	41-11/ 3.73	Semi Flotante	AG8.6-1141		
<b>CUTLASS TIARA</b>	GASOLINA	76	76	AAM 8.5", 8.6", 8.635"	TRASERO	41-12/ 3.42	Semi Flotante	AG8.6-1241		




### NISSAN

AN10JI		AFL104	AFL104					
		A753619	A753619	AB31594	AB2872	AB25590		
		A754663	A754663	AB31594	AB2872	AB25590		
AN15JI		AFL114	AFL114	AB32307	AB32306	AB30209		
		AFL122	AFL122					
		AFL122	AFL122					
AN15JI		AFL114	AFL114	AB32307	AB32306	AB30209		
AN15JI		AFL118	AFL118	AB32307	AB32306	AB30209		
AN15JI		AFL118	AFL118	AB32307	AB32306	AB30209		
AN01JI		AFL105	AFL105	AB32307	AB32306	AB30209	AB30208	
AN12JI		AFL108	AFL108	AB32308	AB32306	AB17887		

### OLDSMOBILE

A74047015		AG332/430DIFL AFL115	AG332/430DIFL AFL115					
A74047015		AG332/430DIFL AFL115	AG332/430DIFL AFL115					
A74047015		AG332/430DIFL AFL115	AG332/430DIFL AFL115					
A74047015		AG332/430DIFL AFL115	AG332/430DIFL AFL115					
A74047015		AG332/430DIFL AFL115	AG332/430DIFL AFL115					
A74047015		AG332/430DIFL AFL115	AG332/430DIFL AFL115					
A74047015		AG332/430DIFL AFL115	AG332/430DIFL AFL115					
A74047015		AG332/430DIFL AFL115	AG332/430DIFL AFL115					
A74047015		AG332/430DIFL AFL115	AG332/430DIFL AFL115					
A74047015		AG332/430DIFL AFL115	AG332/430DIFL AFL115					
A74047015		AG332/430DIFL AFL115	AG332/430DIFL AFL115					
A74047015		AG332/430DIFL AFL115	AG332/430DIFL AFL115					
A74047015		AG332/430DIFL AFL115	AG332/430DIFL AFL115					

# ORDEN APLICACIÓN



## Orden de Aplicación

Modelo	Tipo de Combustible	Año Inicial	Año Final	Modelo de Eje	Ubicación en el vehículo	Dientes Corona - Piñón /Relación	Tipo de Eje	Corona y Piñón	Ensamble Porta Engranes	Porta Engranes
--------	---------------------	-------------	-----------	---------------	--------------------------	----------------------------------	-------------	----------------	-------------------------	----------------

### OLDSMOBILE

<b>OMEGA</b>	GASOLINA	73	79	AAM 8.5", 8.6", 8.635"	TRASERO	41-11/ 3.73	Semi Flotante	AG8.6-1141		
<b>OMEGA</b>	GASOLINA	73	79	AAM 8.5", 8.6", 8.635"	TRASERO	41-12/ 3.42	Semi Flotante	AG8.6-1241		

### PONTIAC

<b>BONNEVILLE</b>	GASOLINA	70	86	AAM 8.5", 8.6", 8.635"	TRASERO	41-11/ 3.73	Semi Flotante	AG8.6-1141		
<b>BONNEVILLE</b>	GASOLINA	70	86	AAM 8.5", 8.6", 8.635"	TRASERO	41-12/ 3.42	Semi Flotante	AG8.6-1241		
<b>CATALINA</b>	GASOLINA	70	81	AAM 8.5", 8.6", 8.635"	TRASERO	41-11/ 3.73	Semi Flotante	AG8.6-1141		
<b>CATALINA</b>	GASOLINA	70	81	AAM 8.5", 8.6", 8.635"	TRASERO	41-12/ 3.42	Semi Flotante	AG8.6-1241		
<b>FIREBIRD</b>	GASOLINA	70	81	AAM 8.5", 8.6", 8.635"	TRASERO	41-11/ 3.73	Semi Flotante	AG8.6-1141		
<b>FIREBIRD</b>	GASOLINA	70	81	AAM 8.5", 8.6", 8.635"	TRASERO	41-12/ 3.42	Semi Flotante	AG8.6-1241		
<b>GRAND LEMANS</b>	GASOLINA	75	83	AAM 8.5", 8.6", 8.635"	TRASERO	41-11/ 3.73	Semi Flotante	AG8.6-1141		
<b>GRAND LEMANS</b>	GASOLINA	75	83	AAM 8.5", 8.6", 8.635"	TRASERO	41-12/ 3.42	Semi Flotante	AG8.6-1241		
<b>GRAND PRIX</b>	GASOLINA	71	87	AAM 8.5", 8.6", 8.635"	TRASERO	41-11/ 3.73	Semi Flotante	AG8.6-1141		
<b>GRAND PRIX</b>	GASOLINA	71	87	AAM 8.5", 8.6", 8.635"	TRASERO	41-12/ 3.42	Semi Flotante	AG8.6-1241		
<b>GRAND SAFARI</b>	GASOLINA	71	78	AAM 8.5", 8.6", 8.635"	TRASERO	41-11/ 3.73	Semi Flotante	AG8.6-1141		
<b>GRAND SAFARI</b>	GASOLINA	71	78	AAM 8.5", 8.6", 8.635"	TRASERO	41-12/ 3.42	Semi Flotante	AG8.6-1241		
<b>GTO</b>	GASOLINA	70	73	AAM 8.5", 8.6", 8.635"	TRASERO	41-11/ 3.73	Semi Flotante	AG8.6-1141		
<b>GTO</b>	GASOLINA	70	73	AAM 8.5", 8.6", 8.635"	TRASERO	41-12/ 3.42	Semi Flotante	AG8.6-1241		
<b>LEMANS</b>	GASOLINA	71	81	AAM 8.5", 8.6", 8.635"	TRASERO	41-11/ 3.73	Semi Flotante	AG8.6-1141		
<b>LEMANS</b>	GASOLINA	71	81	AAM 8.5", 8.6", 8.635"	TRASERO	41-12/ 3.42	Semi Flotante	AG8.6-1241		
<b>VENTURA</b>	GASOLINA	76	77	AAM 8.5", 8.6", 8.635"	TRASERO	41-11/ 3.73	Semi Flotante	AG8.6-1141		
<b>VENTURA</b>	GASOLINA	76		AAM 8.5", 8.6", 8.635"	TRASERO	41-12/ 3.42	Semi Flotante	AG8.6-1241		






### OLDSMOBILE

A74047015		AG332/430DIFL AFL115	AG332/430DIFL AFL115					
A74047015		AG332/430DIFL AFL115	AG332/430DIFL AFL115					

### PONTIAC

A74047015		AG332/430DIFL AFL115	AG332/430DIFL AFL115					
A74047015		AG332/430DIFL AFL115	AG332/430DIFL AFL115					
A74047015		AG332/430DIFL AFL115	AG332/430DIFL AFL115					
A74047015		AG332/430DIFL AFL115	AG332/430DIFL AFL115					
A74047015		AG332/430DIFL AFL115	AG332/430DIFL AFL115					
A74047015		AG332/430DIFL AFL115	AG332/430DIFL AFL115					
A74047015		AG332/430DIFL AFL115	AG332/430DIFL AFL115					
A74047015		AG332/430DIFL AFL115	AG332/430DIFL AFL115					
A74047015		AG332/430DIFL AFL115	AG332/430DIFL AFL115					
A74047015		AG332/430DIFL AFL115	AG332/430DIFL AFL115					
A74047015		AG332/430DIFL AFL115	AG332/430DIFL AFL115					
A74047015		AG332/430DIFL AFL115	AG332/430DIFL AFL115					
A74047015		AG332/430DIFL AFL115	AG332/430DIFL AFL115					
A74047015		AG332/430DIFL AFL115	AG332/430DIFL AFL115					
A74047015		AG332/430DIFL AFL115	AG332/430DIFL AFL115					
A74047015		AG332/430DIFL AFL115	AG332/430DIFL AFL115					
A74047015		AG332/430DIFL AFL115	AG332/430DIFL AFL115					
A74047015		AG332/430DIFL AFL115	AG332/430DIFL AFL115					
A74047015		AG332/430DIFL AFL115	AG332/430DIFL AFL115					
A74047015		AG332/430DIFL AFL115	AG332/430DIFL AFL115					
A74047015		AG332/430DIFL AFL115	AG332/430DIFL AFL115					

# ORDEN APLICACIÓN



## Orden de Aplicación

Modelo	Tipo de Combustible	Año Inicial	Año Final	Modelo de Eje	Ubicación en el vehículo	Dientes Corona - Piñón /Relación	Tipo de Eje	Corona y Piñón	Ensamble Porta Engranés	Porta Engranés
--------	---------------------	-------------	-----------	---------------	--------------------------	----------------------------------	-------------	----------------	-------------------------	----------------

### TOYOTA

<b>HIACE</b>	GASOLINA, 2.7L	06	12	TOYOTA 8.0"	TRASERO	43-10/ 4.3	Semi Flotante	AC1043-05TK		
<b>HIACE</b>	GASOLINA, 2.7L	13	18	TOYOTA 8.0"	TRASERO	43-10/ 4.3	Semi Flotante	AC1043-05TK		

### VOLKSWAGEN

<b>VOLKSUBS 8-150 FEB</b>	DIESEL, 3.9L CUMMINS	05	13	VW VOLKSBUS	TRASERO	37-8/ 4.63	Flotante	AC837-06V	AEP100V	AP100V
<b>VOLKSUBS 8-150 FEB</b>	DIESEL, 4.58L MAN	13	18	VW VOLKSBUS	TRASERO	37-8/ 4.63	Flotante	AC837-06V	AEP100V	AP100V
<b>WORKER 8-150E</b>	DIESEL, 3.9L CUMMINS	05	13	VW VOLKSBUS	TRASERO	37-8/ 4.63	Flotante	AC837-06V	AEP100V	AP100V




### TOYOTA

AT06JI		AFL102	AFL102	AB70904	AB3072	AB100802	AB4094W	
AT06JI		AFL123	AFL123	AB70904	AB3072	AB100802	AB4094W	









### VOLKSWAGEN













AV05JI		AFL100	AFL100	AB807046	AB802048	AB387		
AV05JI		AFL100	AFL100	AB807046	AB802048	AB387		
AV05JI		AFL100	AFL100	AB807046	AB802048	AB387		

# CORONA Y PIÑÓN




## Corona y Piñón

Número de Parte 	Modelo de Eje 	Diámetro de Corona (pulg) 	Diámetro de Piñón (pulg) 	Cantidad de Estrías de Piñón 	Dientes de Corona 	Dientes de Piñón 	Relación 
<b>A22736XK</b>	DANA 44	8.50	1.377	26	41	11	3.73
<b>A25965XK</b>	DANA 70	10.50	1.750	29	39	8	4.88
<b>A25966XK</b>	DANA 70	10.50	1.750	29	41	8	5.13
<b>A26013XK</b>	DANA 70	10.50	1.750	29	41	9	4.56
<b>A73167XK</b>	DANA 80	11.25	2.000	37	37	8	4.63
<b>A73168XK</b>	DANA 80	11.25	2.000	37	41	8	5.13

Cantidad de Orificios de Corona 	Ubicación en el Vehículo 	Cantidad de Tornillos en Cubierta 	Incluye Kit de Instalación 	Tipo de Eje 	Imagen 
10	DELANTERO/ TRASERO	10	SI	Semi Flotante	
12	TRASERO	10	SI	Flotante	
12	TRASERO	10	SI	Flotante	
12	TRASERO	10	SI	Flotante	
12	TRASERO	10	SI	Flotante	
12	TRASERO	10	SI	Flotante	













# CORONA Y PIÑÓN




## Corona y Piñón

Número de Parte <b>Autopar</b>	Modelo de Eje	Diámetro de Corona (pulg)	Diámetro de Piñón (pulg)	Cantidad de Estrías de Piñón	Dientes de Corona	Dientes de Piñón	Relación
<b>A753878XK</b>	DANA 44	8.50	1.655	26	47	11	4.27
<b>A755741-42XK</b>	DANA 44-4	8.50	1.626	29	41	12	3.42
<b>A755741-43XK</b>	DANA 44-4	8.50	1.626	24	41	11	3.73
<b>A75866XK</b>	DANA 44-4	8.50	1.626	29	38	11	3.45
<b>A75945XK</b>	DANA 44-4	8.50	1.626	29	46	13	3.54
<b>A76138XK</b>	DANA 80	11.25	2.000	37	39	8	4.88









### Corona y Piñón

Cantidad de Orificios de Corona 	Ubicación en el Vehículo 	Cantidad de Tornillos en Cubierta 	Incluye Kit de Instalación 	Tipo de Eje 	Imagen 
10	TRASERO	10	SI	Semi Flotante	
10	DELANTERO/ TRASERO	10	SI	Semi Flotante	
10	DELANTERO/ TRASERO	10	SI	Semi Flotante	
10	DELANTERO/ TRASERO	10	SI	Semi Flotante	
10	DELANTERO/ TRASERO	10	SI	Semi Flotante	
12	TRASERO	10	SI	Flotante	













# CORONA Y PIÑÓN




## Corona y Piñón

Número de Parte 	Modelo de Eje 	Diámetro de Corona (pulg) 	Diámetro de Piñón (pulg) 	Cantidad de Estrías de Piñón 	Dientes de Corona 	Dientes de Piñón 	Relación 
<b>AC1041-21DK</b>	AAM 11.5"	11.50	2.000	30	41	10	4.10
<b>AC1043-05TK</b>	TOYOTA 8.0"	8.00	1.378	29	43	10	4.30
<b>AC1139-13C</b>	CHRYSLER 9.25"	9.25	1.875	29	39	11	3.55
<b>AC1143-03C</b>	H100 GASOLINA	8.00	1.438	25	43	11	3.91
<b>AC1147-07C</b>	H100 DIESEL	8.50	1.436	25	47	11	4.27
<b>AC1148-16NK</b>	NISSAN H233B	9.36	1.575	29	48	11	4.36



Cantidad de Orificios de Corona 	Ubicación en el Vehículo 	Cantidad de Tornillos en Cubierta 	Incluye Kit de Instalación 	Tipo de Eje 	Imagen 
12	TRASERO	14	SI	Flotante	
10	TRASERO	10	SI	Semi Flotante	
12	TRASERO	12	NO	Semi Flotante	
10	TRASERO	10	NO	Flotante	
12	TRASERO	10	NO	Flotante	
9	TRASERO	10	SI	Flotante	













# CORONA Y PIÑÓN




## Corona y Piñón

Número de Parte <b>Autopar</b>	Modelo de Eje	Diámetro de Corona (pulg)	Diámetro de Piñón (pulg)	Cantidad de Estrías de Piñón	Dientes de Corona	Dientes de Piñón	Relación
<b>AC1871-17GK</b>	TRANSEJE TORNADO	7.40	1.059	N/A	71	18	3.94
<b>AC1876-19-HK</b>	TRANSEJE ATOS	6.78	1.861	N/A	76	18	4.32
<b>AC837-06V</b>	VW VOLKSBUS	11.00	2.009	27	37	8	4.63
<b>AC837-18NK</b>	NISSAN D22	7.83	1.378	27	37	8	4.62
<b>AC839-01NK</b>	NISSAN C200	8.00	1.378	27	39	8	4.88
<b>AC839-11F</b>	DANA S110	12.25	2.126	34	39	8	4.88








### Corona y Piñón

Cantidad de Orificios de Corona 	Ubicación en el Vehículo 	Cantidad de Tornillos en Cubierta 	Incluye Kit de Instalación 	Tipo de Eje 	Imagen 
8	DELANTERO	N/A	SI	Transeje	
8	DELANTERO	N/A	SI	Transeje	
12	TRASERO	12	NO	Flotante	
10	TRASERO	10	SI	Semi Flotante	 Incluye pincel y tinta
10	TRASERO	10	SI	Semi Flotante	 Incluye tinta
12	TRASERO	12	NO	Flotante	












# CORONA Y PIÑÓN




## Corona y Piñón

Número de Parte <b>Autopar</b>	Modelo de Eje 	Diámetro de Corona (pulg) 	Diámetro de Piñón (pulg) 	Cantidad de Estrías de Piñón 	Dientes de Corona 	Dientes de Piñón 	Relación 
<b>AC841-15I</b>	ISUZU 11.5"	11.50	1.771	18	41	8	5.13
<b>AC843-10F</b>	DANA S135, S150	14.17	2.252	34	43	8	5.38
<b>AC937-09N</b>	NISSAN CABSTAR	11.35	1.575	29	37	9	4.11
<b>AC941-04FK</b>	FORD 8.5"	8.50	1.375	26	41	9	4.56
<b>AF8.8-1139</b>	FORD 8.8"	8.80	1.625	30	39	11	3.55









### Corona y Piñón

Cantidad de Orificios de Corona 	Ubicación en el Vehículo 	Cantidad de Tornillos en Cubierta 	Incluye Kit de Instalación 	Tipo de Eje 	Imagen 
12	TRASERO	12	NO	Flotante	
12	TRASERO	12	NO	Flotante	
9	TRASERO	12	NO	Flotante	
10	TRASERO	10	SI	Flotante	
10	TRASERO	10	NO	Flotante	









# CORONA Y PIÑÓN




## Corona y Piñón

Número de Parte 	Modelo de Eje 	Diámetro de Corona (pulg) 	Diámetro de Piñón (pulg) 	Cantidad de Estrías de Piñón 	Dientes de Corona 	Dientes de Piñón 	Relación 
<b>AG8.6-1141</b>	AAM 8.5", 8.6", 8.635"	8.50	1.625	30	41	11	3.72
<b>AG8.6-1241</b>	AAM 8.5", 8.6", 8.635"	8.50	1.625	30	41	12	3.42

### Corona y Piñón

Cantidad de Orificios de Corona 	Ubicación en el Vehículo 	Cantidad de Tornillos en Cubierta 	Incluye Kit de Instalación 	Tipo de Eje 	Imagen 
10	TRASERO	10	NO	Semi Flotante	
10	TRASERO	10	NO	Semi Flotante	



## Porta Engranés y Ensamblés


Número de Parte <b>Autopar</b>	Modelo de Eje 	Altura Total 	Diámetro 	Imagen 
<b>A32684</b>	EJE 44	180.85	191.14	
<b>A42684</b>	EJE 80	212.45	231.40	
<b>A42931</b>	EJE 70	212.83	231.93	
<b>A44030</b>	EJE 80	212.45	231.40	
<b>A47246</b>	EJE 44-4	197.60	191.14	














### Porta Engranos y Ensamblados

Número de Parte <b>Autopar®</b>	Modelo de Eje 	Altura Total 	Diámetro 	Imagen 
<b>A753680X</b>	EJE 70	212.83	231.93	
<b>A75867X</b>	EJE 44-4	197.60	191.14	
<b>AEP100V</b>	VW VOLKSBUS 8-150	218.27	251.89	
<b>AP100V</b>	VW VOLKSBUS 8-150	218.27	251.89	
<b>AP101N</b>	NISSAN URVAN 2.4L	166.19	175.89	













# SATÉLITES Y PLANETARIOS




## Satélites y Planetarios

Número de Parte <b>Autopar</b>	Modelo de Eje 	Número de Estrías del Planetario 	Número de Dientes del Planetario 	Número de Dientes del Satélite 	Imagen 
<b>A706027</b>	DANA 44	37	16	10	
<b>A707185X</b>	DANA 80	37	16	11	
<b>NUEVO</b> <b>A74047015</b>	AAM 8.5", 8.6", 8.635"	30	13	9	
<b>A755354X</b>	DANA 44-4	32	16	10	
<b>A755603X</b>	DANA 70	35	16	10	
<b>AC03JI</b>	H100 GASOLINA	28	16	10	







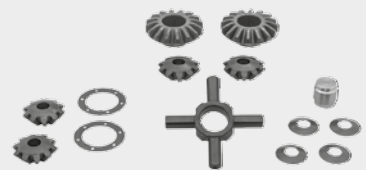



### Satélites y Planetarios

Número de Parte 	Modelo de Eje 	Número de Estrías del Planetario 	Número de Dientes del Planetario 	Número de Dientes del Satélite 	Imagen 
<b>AF09JI</b>	DANA S135, S150	36	16	9	
<b>AF13JI</b>	DANA S110	34	14	9	
<b>AH11JI</b>	HINO 300	37	16	10	
<b>AN01JI</b>	NISSAN C200	29	14	10	
<b>AN10JI</b>	NISSAN CABSTAR	33	16	10	
<b>AN12JI</b>	NISSAN H233B	31	16	10	







# SATÉLITES Y PLANETARIOS



## Satélites y Planetarios





Número de Parte 	Modelo de Eje 	Número de Estrías del Planetario 	Número de Dientes del Planetario 	Número de Dientes del Satélite 	Imagen 
<b>AN15JI</b>	NISSAN D22	31	16	10	
<b>AT06JI</b>	TOYOTA 8.0"	30	16	10	
<b>AT07JI</b>	ISUZU 12.5"	20	16	10	
<b>AV05JI</b>	VW VOLKSBUS 8-150	35	16	11	


### Satélites y Planetarios

Número de Parte 	Modelo de Eje 	Diámetro 	Largo 	Imagen 
<b>A17878</b>	DANA 44	19.02 mm	127.50 mm	








## Semiejes

Número de Parte 	Modelo de Eje 	Diámetro 	Longitud (mm) 	Cantidad Estrías 
<b>A36113-1</b>	DANA 44-4	120.32	904.20	34
<b>A44264-1</b>	DANA 80	95.77	893.50	37
<b>A751110-5</b>	DANA 70	113.30	906.00	35
<b>A751110-6</b>	DANA 80	113.26	928.50	35
<b>A751110-7</b>	DANA 80	113.34	910.00	35
<b>A752003</b>	DANA 44	174.50	794.50	30











Traccion (Trasera o Delantera) 	Número de Orificios 	Lado 	Imagen 
TRASERA	8	IZQUIERDO/DERECHO	
TRASERA	TIPO ESTRELLA	IZQUIERDO/DERECHO	
TRASERA	8	IZQUIERDO/DERECHO	
TRASERA	8	DERECHO	
TRASERA	8	IZQUIERDO	
TRASERA	5	IZQUIERDO/DERECHO	



## Semiejes






Número de Parte 	Modelo de Eje 	Diámetro 	Longitud (mm) 	Cantidad Estrías 
<b>A753344-3</b>	DANA 70	120.29	920.00	35
<b>A753344-4</b>	DANA 70	120.33	978.00	35
<b>A753344-5</b>	DANA 70	120.48	940.00	35
<b>A753417</b>	DANA 44	174.72	788.00	30
<b>A753619</b>	DANA 44	162.00	711.50	30
<b>A753846</b>	DANA 44	174.65	787.50	30



Traccion (Trasera o Delantera) 	Número de Orificios 	Lado 	Imagen 
TRASERA	8	DERECHO	
TRASERA	8	IZQUIERDO	
TRASERA	8	IZQUIERDO/DERECHO	
TRASERA	5	DERECHO	
TRASERA	6	IZQUIERDO/DERECHO	
TRASERA	5	DERECHO	








## Semiejes

Número de Parte 	Modelo de Eje 	Diámetro 	Longitud (mm) 	Cantidad Estrías 
<b>A753847</b>	DANA 44	174.58	821.50	30
<b>A754663</b>	DANA 44/60	161.78	708.00	30
<b>AF261/428DFL</b>	DANA 44	154.60	667.00	28
<b>AF271/428DFL</b>	DANA 44	154.48	693.00	28
<b>AF291/828IFL</b>	DANA 44	154.42	740.00	28
<b>AF301/828IFL</b>	DANA 44	154.32	765.00	28

Traccion (Trasera o Delantera) 	Número de Orificios 	Lado 	Imagen 
TRASERA	5	IZQUIERDO	
TRASERA	6	IZQUIERDO/DERECHO	
TRASERA	5	DERECHO	
TRASERA	5	DERECHO	
TRASERA	5	IZQUIERDO	
TRASERA	5	IZQUIERDO	



## Semiejes





Número de Parte 	Modelo de Eje 	Diámetro 	Longitud (mm) 	Cantidad Estrías 
<b>AF311/1631DFLA</b>	FORD 8.8"	179.25	789.00	31
<b>AF313/431DFL</b>	FORD 8.8"	179.20	806.50	31
<b>AF313/434DFL</b>	FORD 8.8"	179.20	806.50	34
<b>AF333/3/831IFL</b>	FORD 8.8"	179.20	848.00	31
<b>AF333/834IFL</b>	FORD 8.8"	179.20	848.00	34
<b>AF355/831IFL</b>	FORD 8.8"	179.20	905.00	31

Traccion (Trasera o Delantera) 	Número de Orificios 	Lado 	Imagen 
TRASERA	5	DERECHO	
TRASERA	5	DERECHO	
TRASERA	5	DERECHO	
TRASERA	5	IZQUIERDO	
TRASERA	5	IZQUIERDO	
TRASERA	5	IZQUIERDO	

# SEMIEJES




## Semiejes







Número de Parte <b>Autopar</b>	Modelo de Eje 	Diámetro 	Longitud (mm) 	Cantidad Estrías 
<b>AFL100</b>	VW VOLKSBUS 8-150	126.00	904.80	35
<b>AFL101</b>	ISUZU 12.5"	137.89	886.00	20
<b>AFL102</b>	TOYOTA 8.0"	180.00	819.00	30
<b>AFL103</b>	H100 GASOLINA	163.00	716.70	28
<b>AFL104</b>	NISSAN CABSTAR	128.36	829.00	33
<b>AFL105</b>	NISSAN C200	161.70	762.00	29

Traccion (Trasera o Delantera) 	Número de Orificios 	Lado 	Imagen 
TRASERA	12	IZQUIERDO	
TRASERA	8	IZQUIERDO/DERECHO	
TRASERA	6	IZQUIERDO/DERECHO	
TRASERA	5	IZQUIERDO/DERECHO	
TRASERA	8	IZQUIERDO/DERECHO	
TRASERA	6	IZQUIERDO/DERECHO	

# SEMIEJES



## Semiejes





Número de Parte 	Modelo de Eje 	Diámetro 	Longitud (mm) 	Cantidad Estrías 
<b>AFL106</b>	FORD 8.5"	153.00	716.00	30
<b>AFL107</b>	FORD 8.5"	153.00	766.00	30
<b>AFL108</b>	NISSAN H233B	161.70	750.00	31
<b>AFL111</b>	DANA S110	154.36	1,042.80	34
<b>AFL113</b>	H100 DIESEL	163.44	712.00	28
<b>AFL114</b>	NISSAN D22	161.53	762.00	31
 <b>AFL115</b>	AAM 8.5", 8.6", 8.635"	179.00	858.00	30




Traccion (Trasera o Delantera) 	Número de Orificios 	Lado 	Imagen 
TRASERA	5	DERECHO	
TRASERA	5	IZQUIERDO	
TRASERA	6	IZQUIERDO/DERECHO	
TRASERA	8	IZQUIERDO	
TRASERA	5	IZQUIERDO/DERECHO	
TRASERA	6	IZQUIERDO/DERECHO	
TRASERA	6	IZQUIERDO/DERECHO	







## Semiejes

Número de Parte <b>Autopar</b>	Modelo de Eje 	Diámetro 	Longitud (mm) 	Cantidad Estrías 
<b>AFL116</b>	AAM 11.5"	126.33	1,200.00	30
<b>AFL117</b>	HINO 300	162.84	870.00	37
<b>AFL118</b>	NISSAN C200	161.70	762.00	31
<b>AFL120</b>	MITSUBISHI L200	172.76	775.00	28
<b>NUEVO</b> <b>AFL122</b>	NISSAN D23	142.27	799.00	34
<b>NUEVO</b> <b>AFL123</b>	TOYOTA 8.0"	178.54	819.00	30
<b>NUEVO</b> <b>AFL124</b>	FORD RANGER	180.00	815.00	32


Traccion (Trasera o Delantera) 	Número de Orificios 	Lado 	Imagen 
TRASERA	8	IZQUIERDO/DERECHO	
TRASERA	10	IZQUIERDO/DERECHO	
TRASERA	6	IZQUIERDO/DERECHO	
TRASERA	6	IZQUIERDO/DERECHO	
TRASERA	6	IZQUIERDO/DERECHO	
TRASERA	6	IZQUIERDO/DERECHO	
TRASERA	6	IZQUIERDO	



## Semiejes

Número de Parte <b>Autopar</b>	Modelo de Eje 	Diámetro 	Longitud (mm) 	Cantidad Estrías 
<b>NUEVO</b> <b>AFL125</b>	FORD RANGER	180.00	815.00	32
<b>NUEVO</b> <b>AFL3397</b>	DIRONA 19158	168	1065	39
<b>NUEVO</b> <b>AFL3398</b>	DIRONA 19158	168	960	39
<b>NUEVO</b> <b>AFL9046</b>	RS-17140	158	956	39
<b>NUEVO</b> <b>AFL9047</b>	RS-17140	158	1111	39
<b>NUEVO</b> <b>AFL51863</b>	AAM 11.5"	121	1023	30
<b>AG2928DIFL</b>	DANA 44		737.00	28

Tracción (Trasera o Delantera) 	Número de Orificios 	Lado 	Imagen 
TRASERA	6	DERECHO	
TRASERA	8	IZQUIERDO/DERECHO	
TRASERA	8	IZQUIERDO/DERECHO	
TRASERA	12	IZQUIERDO/DERECHO	
TRASERA	12	IZQUIERDO/DERECHO	
TRASERA	8	IZQUIERDO/DERECHO	
4 X 4	5	IZQUIERDO/DERECHO	



## Baleros

Número de Parte <b>Autopar</b>	Modelo de Eje 	Diámetro Interior 	Diámetro Exterior 	Altura Total 	Imagen 
<b>AB387</b>	DANA 70	57.05	96.86	21.08	
<b>AB2872</b>	DANA 44	45.61	82.93	26.98	
<b>AB3072</b>	TOYOTA 8.0"	29.83	72.00	24.00	
<b>AB17887</b>	NISSAN H233B	45.23	79.98	19.84	
<b>AB25590</b>	DANA 44	28.57	73.02	22.22	
<b>AB30208</b>	NISSAN C200	40.00	80.00	20.45	
<b>AB30209</b>	NISSAN D22	45.00	85.00	20.75	

Número de Parte <b>Autopar</b>	Modelo de Eje 	Diámetro Interior 	Diámetro Exterior 	Altura Total 	Imagen 
<b>AB30309</b>	HINO 300	45.00	99.99	25.04	
<b>AB30310</b>	HINO 300	50.03	110.10	29.48	
<b>AB31594</b>	DANA 44	34.92	76.20	29.37	
<b>AB32211</b>	HINO 300	54.94	99.94	26.77	
<b>AB32306</b>	NISSAN H233B	30.00	63.00	28.75	
<b>AB32307</b>	NISSAN D22	35.00	80.00	32.75	
<b>AB32308</b>	NISSAN H233B	40.00	90.00	35.25	



Baleros

Número de Parte <b>Autopar</b>	Modelo de Eje 	Diámetro Interior 	Diámetro Exterior 	Altura Total 	Imagen 
<b>AB4094W</b>	TOYOTA 8.0"	40.00	94.00	31.00	
<b>AB70904</b>	TOYOTA 8.0"	35.00	89.00	38.00	
<span style="background-color: #0070C0; color: white; padding: 2px;">NUEVO</span> <b>AB88048</b>	FORD RANGER	33.21	68.22	22.30	
<b>AB88510</b>	DANA 70	31.75	73.05	29.37	
<b>AB100802</b>	TOYOTA 8.0"	49.85	83.00	20.30	
<b>AB516549</b>	DANA 80	50.71	111.13	30.18	



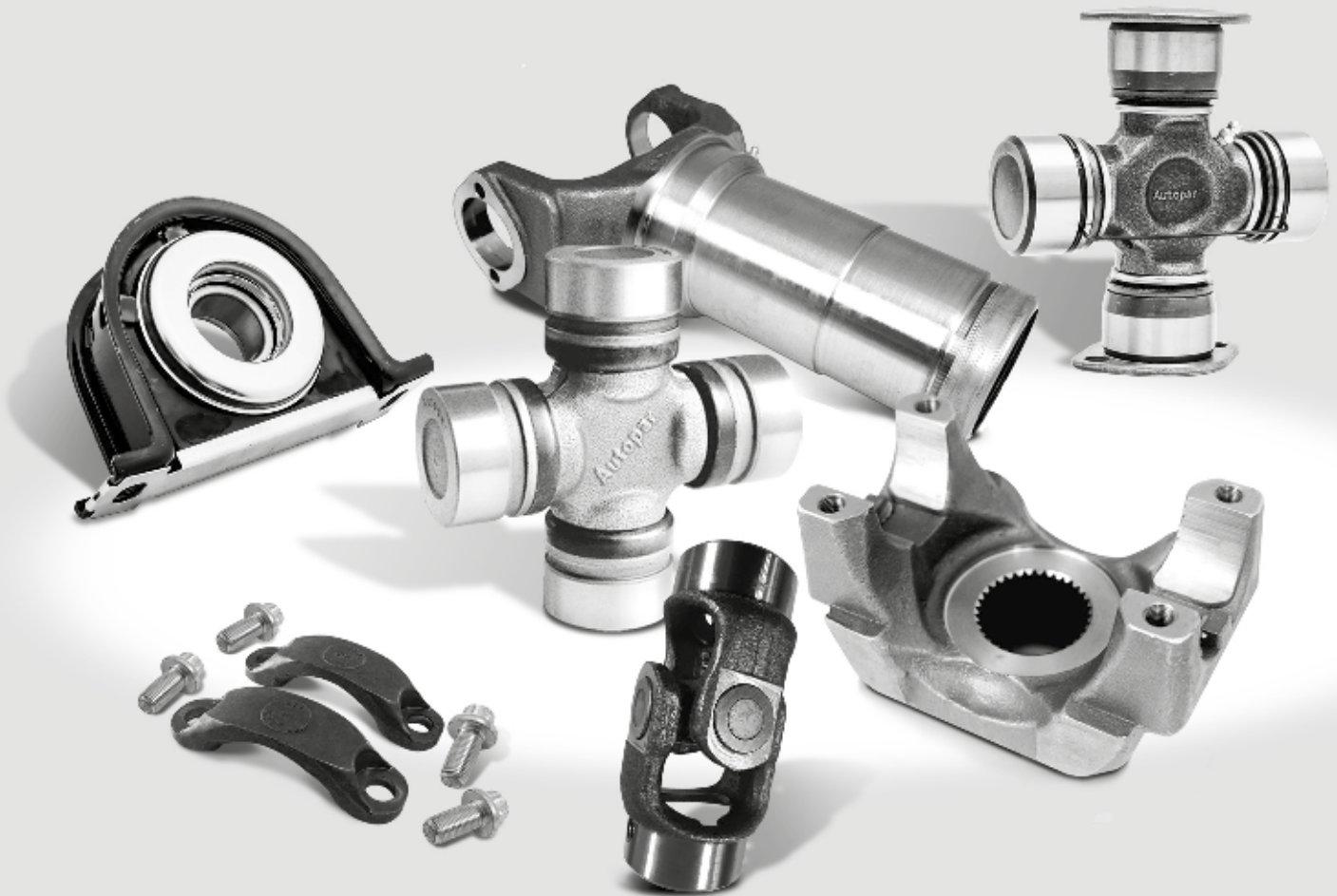
Número de Parte 	Modelo de Eje 	Diámetro Interior 	Diámetro Exterior 	Altura Total 	Imagen 
<b>AB802048</b>	DANA 80	41.20	82.56	26.60	
<b>AB803110</b>	DANA 70	44.43	88.90	30.15	
<b>NUEVO</b> <b>AB803146</b>	FORD RANGER	41.28	88.90	30.16	
<b>AB807046</b>	DANA 80	50.75	104.73	36.50	
<b>AB05NU0618</b>	HINO 300	24.89	56.99	17.93	
<b>ABD0001</b>	TRANSEJE TORNADO	27.06	47.00	19.81	



# Autopar<sup>®</sup>

Drive Train

## Asegura tu Tracción



## Con nuestras partes de Cardán y Crucetas



**Dacomsa**



## **POTENCIA MOTRIZ EN PERFECTA SINCRONÍA**

**Descubre todos nuestros productos**



- **Aplicaciones**
- **Información Técnica**
- **Nuevos Lanzamientos y más...**



**Dacomsa SA de CV**  
DAC021228RF8

Calzada San Bartolo Naucalpan 136, Col. Argentina Poniente  
C.p.11230, Miguel Hidalgo, Ciudad de México  
Tel. 55-57268200 Lada: 800 201 83 20

**kuo**  
refacciones

[www.dacomsa.com](http://www.dacomsa.com)

**C STM L 07 003 02 0120**

### **INFORMACIÓN IMPORTANTE**

La información contenida en este catálogo es la correcta hasta el momento de su impresión y esta sujeta a cambios sin previo aviso; por lo cual no asumimos responsabilidad alguna por errores u omisiones, para actualizaciones consulte nuestra pagina de internet [www.dacomsa.com](http://www.dacomsa.com)

